

Podklad pro ÚŘ SVS

Africký mor prasat (AMP) – informace ke 2. 8. 2024

Dne 1. 12. 2022 byl po více než 4 letech opět potvrzen AMP v České republice v populaci prasat divokých na území Libereckého kraje. Jednalo se o sele prasete divokého, které bylo nalezené uhynulé v katastrálním území Jindřichovice pod Smrkem v okrese Liberec v blízkosti hranic České republiky s Polskem. Prase divoké bylo vyšetřené v rámci pasivního monitoringu, který probíhá na celém území České republiky od roku 2014. Státní veterinární správa ihned po potvrzení vymezila příslušná pásma a nařídila v oblasti Frýdlantska mimořádná veterinární opatření (MVO) k zamezení šíření nákazy. V průběhu roku 2023 došlo k rozšíření nákazy do oblasti Českolipska.

V současnosti je na území České republiky vymezené **uzavřené pásmo II** na území Libereckého kraje – oblast Frýdlantska (okresy Liberec a Jablonec nad Nisou) a **uzavřené pásmo I** na území Libereckého kraje (okresy Liberec, Česká Lípa, Jablonec nad Nisou a Semily).

V roce **2022** byl potvrzen **1** případ AMP u nalezeného uhynulého prasete divokého.

V roce **2023** bylo potvrzeno **56** případů AMP v populaci prasat divokých - z toho 55 případů na Frýdlantsku (45 uhynulých a 10 ulovených) a 1 případ byl potvrzený u prasete divokého uloveného na Českolipsku.

V roce **2024** bylo zatím potvrzeno **26** případů AMP u prasat divokých (14 uhynulá a 12 ulovená).

V ČR nebylo potvrzeno žádné ohnisko AMP v chovech domácích prasat.

V souvislosti s posledním pozitivním případem AMP (prase divoké ulovené dne 4. 7. 2024 v katastrálním území Mníšek u Liberce v uzavřeném pásmu II, případ se nachází ve vzdálenosti cca 5 km od hranice uzavřeného pásma II a I). **Z tohoto důvodu došlo k rozšíření uzavřeného pásma II a zároveň i uzavřeného pásma I** (změně regionalizace pro ČR). Změna byla zveřejněná v prováděcím nařízení Komise (EU) 2024/2051 ze dne 23. července 2024.

Počet nalezených uhynulých/sražených prasat divokých vyšetřených na AMP v uzavřeném pásmu II k datu **2.8.2024**

Uzavřené pásmo II – počet nalezených uhynulých/sražených prasat divokých podle provedených vyšetření (2 týdenní nárůst/nápočet od 1. 1. 2024)				
Datum	KVSL			
	virologie Epl406		sérologie Epl416	
	období za 2 týdny/ pozitivní	nápočet/ pozitivní	období za 2 týdny/ pozitivní	nápočet/ pozitivní
31.12.2022	1/1*			
31.12.2023	-	96/45**	-	59/1**

31.1.	-	2/0	-	2/0
29.2.	1/0	3/0	1/0	3/0
31.3.	5/1	8/1	3/0	6/0
30.4.	2/1	10/2	1/0	7/0
10.5.	2/1	12/3	0/0	7/0
24.5.	3/3	15/6	4/2	11/2
7.6.	4/3	19/9	1/1	12/3
21.6.	6/4	25/13	2/0	14/3
4.7.	3/1	28/14	1/0	15/3
19.7.	4/0	32/14	4/0	19/3
2.8.	0/0	32/14	0/0	19/3
Celkem	129/60		79/5	

* první virologicky a sérologicky pozitivní případ s následným vymezením pásma infekce na Frýdlantsku

** včetně vzorků vyšetřených v rámci pásma infekce

Počet nalezených uhynulých/sražených prasat divokých vyšetřených na AMP v uzavřeném pásmu I k datu **2.8.2024**

Uzavřené pásmo I – počet nalezených uhynulých/sražených prasat divokých podle provedených vyšetření (nápočet od 1. 1. 2024/pozitivní)						
Datum	virologie Epl405			sérologie Epl415		
	KVSL	KVSS	celkem	KVSL	KVSS	celkem
31.12.2022	0	-	0	0	-	0
31.12.2023	87	0	87	78	0	78
31.1.	16	0	16	15	0	15
29.2.	28	0	28	26	0	26
31.3.	33	1	34	31	0	31
30.4.	47	1	48	43	0	43
10.5.	49	1	50	44	0	44
24.5.	55	1	56	48	0	48
7.6.	59	1	60	52	0	52
21.6.	63	1	64	54	0	54
4.7.	65	1	66	55	0	55
19.7.	67	1	68	57	0	57
2.8.	70	1	71	60	0	60
Celkem	157	1	158	138	0	138

Počet ulovených prasat divokých vyšetřených na AMP v uzavřeném pásmu II k datu
2.8.2024

Uzavřené pásmo II – počet ulovených prasat divokých podle provedených vyšetření (2 týdenní nárůst/nápočet od 1. 1. 2024)				
Datum	KVSL			
	virologie Epi506		sérologie Epi516	
	období za 2 týdny/ pozitivní	nápočet/ pozitivní	období za 2 týdny/ pozitivní	nápočet/ pozitivní
31.12.2023	-	704/11*	-	9/5
31.1.	-	132/1	-	1/1
29.2.	81/0	213/1	0/0	1/1
31.3.	73/1	286/2	1/1	2/2
30.4.	44/2	330/4	2/1	4/3
10.5.	17/0	347/4	0/0	4/3
24.5.	19/1	366/5	1/1	5/4
7.6.	19/1	385/6	1/0	6/4
21.6.	34/2	419/8	1/0	7/4
4.7.	23/0	442/8	1/0	7/4
19.7.	20/1	462/9	16/2	23/6
2.8.	58/0	520/0	58/2	81/8
Celkem	1 224/20		90/13	

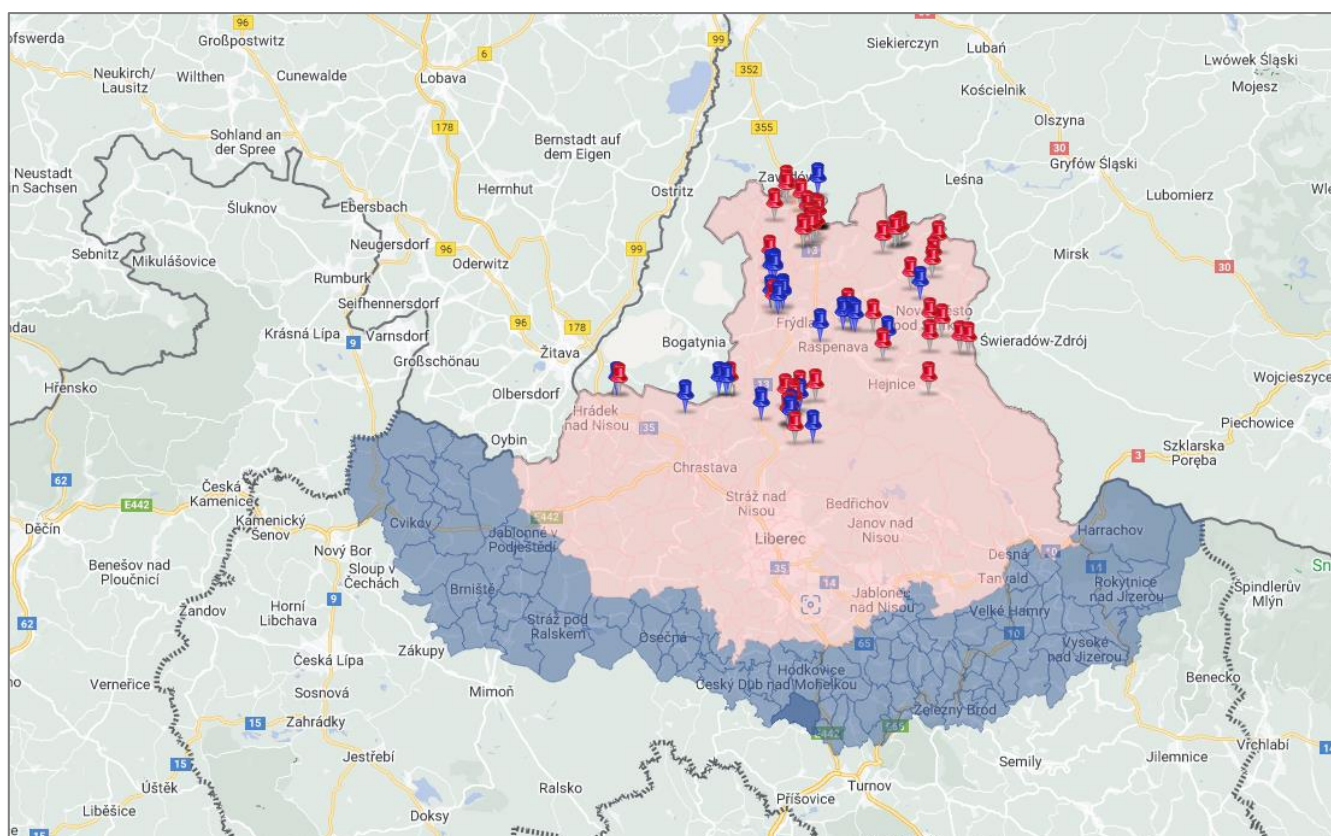
*včetně prvního pozitivního případu u uloveného prasete divokého s následným vymezením pásma infekce na Českolipsku, prase divoké bylo vyšetřeno z důvodu podezření na AMP


Počet ulovených prasat divokých vyšetřených na AMP v uzavřeném pásmu I k datu 2.8.
2024


Uzavřené pásmo I – počet ulovených prasat divokých podle provedených vyšetření (nápočet od 1. 1. 2024/pozitivní)						
Datum	virologie Epi505			sérologie Epi515		
	KVSL	KVSS	celkem	KVSL	KVSS	celkem
31.12.2022	11	-	11	11	-	11
31.12.2023	2 606	312	2 918	1	0	1
31.1.	335	52	387	0	0	0
29.2.	623	84	707	0	0	0
31.3.	957/1	118	1 075	0	0	0
30.4.	1 188/1	148	1 336	1/1	0	1

10.5.	1 236	154	1 390	0	0	0
24.5.	1 309/1	163	1 472	1	0	1
7.6.	1 370	164	1 534	0	0	0
21.6.	1 415	164	1 579	0	0	0
4.7.	1 455	164	1 619	0	0	0
19.7.	1 497	164	1 661	0	0	0
2.8.	1 563	164	1 727	0	0	0
Celkem	4 180/3	476	4 656	14/1	0	14

Africký mor prasat – počet a lokalizace pozitivních nalezených/ulovených prasat divokých vyšetřených na AMP v uzavřeném pásmu II a I 1. 12. 2022 – 2. 8. 2024



 Případy nákazy u ulovených prasat divokých

 Případy nákazy u nalezených prasat divokých

Evidence vyplacených žádosti – zástřelné a nálezné, uzavřené pásmo I a II k datu **28.7.2024**
(nápočet od 1.1.2024)

Datum	KVSL					
	zástřelné Epl171 – uzavřené pásmo II (1000 Kč/ks) (2000 Kč/ks)*	zvýšené zástřelné Epl173 – uzavřené pásmo II (5000 Kč/ks)**	zástřelné Epl172* – uzavřené pásmo I (1000 Kč/ks)	zvýšené zástřelné Epl174 – uzavřené pásmo I (5000 Kč/ks) **	nálezné Epl161 – pásmo infekce/uzavřené pásmo II (3000 Kč/ks) (2000 Kč/ks)*	nálezné Epl162 – uzavřené pásmo I (2000 Kč/ks)
31.12.2023	1 034 000 Kč	0 Kč	2 045 000 Kč	0 Kč	222 000 Kč	126 000 Kč
19.1.	0 Kč	0 Kč	0 Kč	0 Kč	0 Kč	0 Kč
2.2.	225 000 Kč	0 Kč	491 000 Kč	0 Kč	10 000 Kč	66 000 Kč
16.2.	316 000 Kč	0 Kč	615 000 Kč	0 Kč	10 000 Kč	70 000 Kč
1.3.	348 000 Kč	0 Kč	727 000 Kč	0 Kč	10 000 Kč	74 000 Kč
15.3.	382 000 Kč	0 Kč	825 000 Kč	0 Kč	16 000 Kč	74 000 Kč
25.3.	402 000 Kč	0 Kč	885 000 Kč	0 Kč	16 000 Kč	74 000 Kč
8.4.	466 000 Kč	0 Kč	945 000 Kč	0 Kč	24 000 Kč	74 000 Kč
22.4.	524 000 Kč	0 Kč	1 154 000 Kč	0 Kč	38 000 Kč	74 000 Kč
6.5.	570 000 Kč	0 Kč	1 262 000 Kč	0 Kč	56 000 Kč	76 000 Kč
24.5.	631 000 Kč	0 Kč	1 299 000 Kč	0 Kč	60 000 Kč	76 000 Kč
3.6.	635 000 Kč	0 Kč	1 374 000 Kč	0 Kč	66 000 Kč	76 000 Kč
17.6.	671 000 Kč	0 Kč	1 438 000 Kč	0 Kč	98 000 Kč	80 000 Kč
2.7.	753 000 Kč	0 Kč	1 531 000 Kč	0 Kč	114 000 Kč	84 000 Kč
19.7.	799 000 Kč	0 Kč	1 573 000 Kč	0 Kč	124 000 Kč	88 000 Kč
2.8.	799 000 Kč	0 Kč	1 573 000 Kč	0 Kč	124 000 Kč	95 000 Kč

Datum	KVSS		
	zástřelné Epl172* – uzavřené pásmo I (1000 Kč/ks)	zvýšené zástřelné Epl174 – uzavřené pásmo I (5000 Kč/ks) **	nálezné Epl162 - uzavřené pásmo I (2000 Kč/ks)
31.12.2023	300 000 Kč	0 Kč	0 Kč
19.1.	0 Kč	0 Kč	0 Kč
2.2.	48 000 Kč	0 Kč	0 Kč
16.2.	73 000 Kč	0 Kč	0 Kč
1.3.	87 000 Kč	0 Kč	0 Kč
15.3.	101 000 Kč	0 Kč	0 Kč

25.3.	116 000 Kč	0 Kč	0 Kč
8.4.	132 000 Kč	0 Kč	0 Kč
22.4.	146 000 Kč	0 Kč	0 Kč
6.5.	153 000 Kč	0 Kč	0 Kč
24.5.***	171 000 Kč	0 Kč	0 Kč
7.6.	180 000 Kč	0 Kč	0 Kč
17.6.	180 000 Kč	0 Kč	0 Kč

* změna výše náhrady na základě vydaného Opatření obecné povahy - ÚPRAVA METODIKY KONTROLY ZDRAVÍ ZVÍŘAT A NAŘÍZENÉ VAKCINACE NA ROK 2023 platné od 13. 9. 2023 Ministerstvo zemědělství čj.: MZE-52598/2023-13141 V Praze dne 13. 9. 2023.

** změna – nárok na zvýšené zástřelné u prasat divokých ulovených v uzavřeném pásmu II nebo I s hmotností nad 80 kg na základě vydaného Opatření obecné povahy - ÚPRAVA METODIKY KONTROLY ZDRAVÍ ZVÍŘAT A NAŘÍZENÉ VAKCINACE NA ROK 2024 platné od 8. 3. 2024 Ministerstvo zemědělství čj.: MZE-17998/2024-13141 V Praze dne 8. 3. 2024.

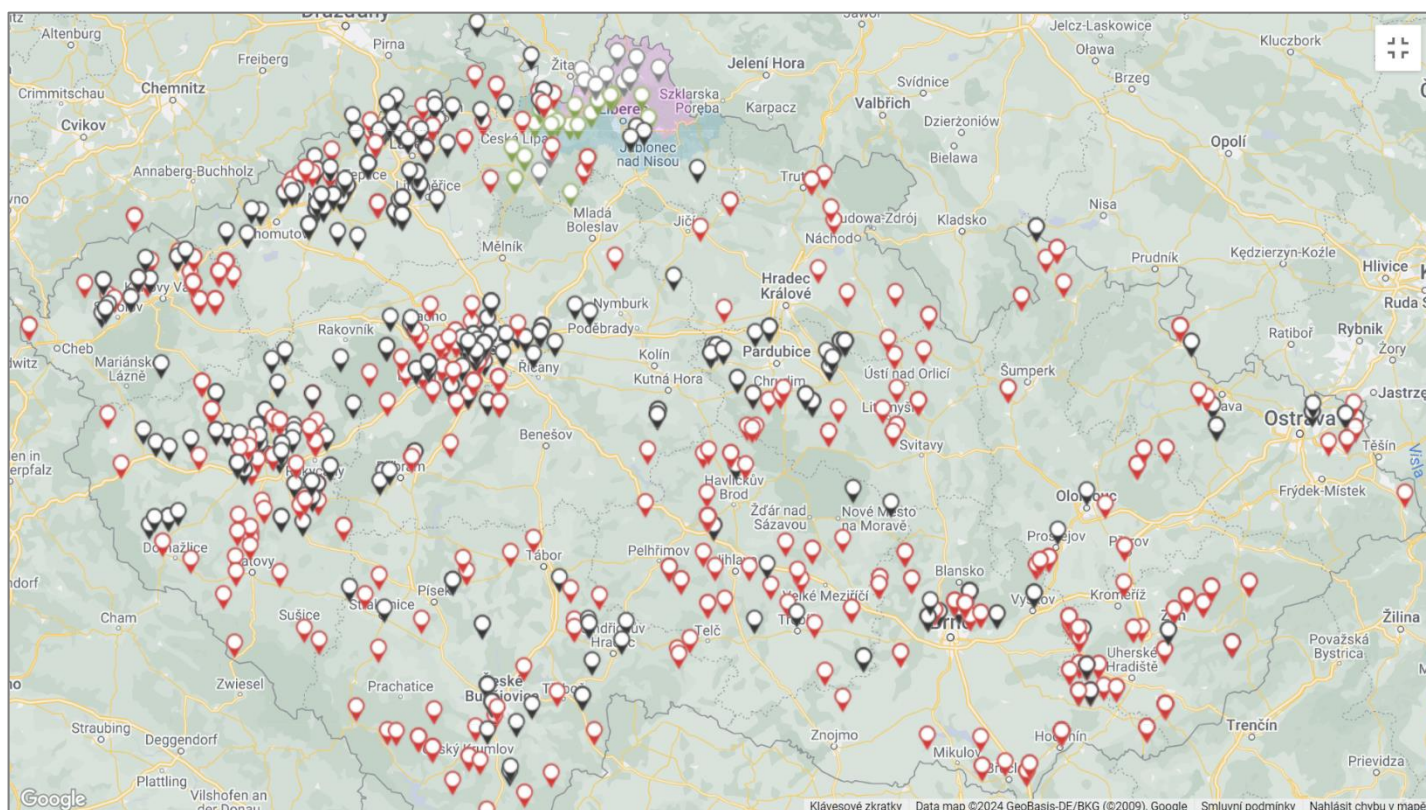
*** zrušení oblasti České Lípy, která zasahovala do Středočeského kraje změnou regionalizace ČR ze dne 17. května 2024.

Počet nalezených uhynulých/sražených prasat divokých vyšetřených na AMP v celé České republice k datu **2.8.2024**

Africký mor prasat (AMP) - počet prasat divokých vyšetřených na AMP, všechny kraje 1.1. – 2.8.2024 (nápočet)			
kraj	Epl400/úhyny	Epl420/sražená	celkem vyšetřeno
KVSA	8	53	61
KVSB	40	24	64
KVSC	40	32	72
KVSE	20	38	58
KVSH	14	0	14
KVSJ	45	12	57
KVSK	62	16	78
KVSL*	10	8	18
KVSM	22	3	25
KVSP	63	68	131
KVSS*	68	52	120
KVST	9	15	24
KVSU	29	116	145
KVSZ	30	6	36
celkem	460	443	903

* oblast mimo vymezená uzavřená pásma

Africký mor prasat (AMP) – počet nalezených uhynulých/sražených prasat divokých vyšetřených na AMP v celé ČR 1. 1. – 2. 8. 2024



- 📍 Epi400 uhynulá nalezená divoká prasata celá ČR 460 ks
- 📍 Epi420 sražená divoká prasata celá ČR 443 ks
- 📍 Epi405 uhynulá nalezená/sražená divoká prasata uzavřené pásmo I 71 ks
- 📍 Epi406 uhynulá nalezená/sražená divoká prasata uzavřené pásmo II 32 ks

Počet domácích prasat vyšetřených na AMP v rámci pasivního monitoringu v celé České republice k datu **2.8.2024**

Africký mor prasat (AMP) - počet domácích prasat vyšetřených na AMP, všechny kraje 1.1. – 2.8.2024 (nápočet)

kraj	EpB600 úhyny/ pozitivní	EpB601 zmetalky/ pozitivní	EpB602 zmetci, plodové obaly/ pozitivní	celkem vyšetřeno	počet vyšetřených hospodářství/ pozitivní
KVSA	0	0	0	0	0
KVSB	60	32	0	92	24
KVSC	22	6	0	28	14
KVSE	57	36	0	93	24
KVSH	32	34	1	67	7
KVSJ	237	132	0	369	36
KVSK	3	0	0	3	2
KVSL	277	12	0	289	12
KVSM	48	20	0	68	13
KVSP	75	25	0	100	14

KVSS	109	196	0	305	20
KVST	47	12	0	59	14
KVSU	135	34	0	169	12
KVSZ	50	3	0	53	7
celkem	1 152	542	1	1 695	199

Počet domácích prasat vyšetřených na AMP před přemístěním z uzavřených pásem k datu
2.8.2024

kraj	Epl605 uzavřené pásmo I	Epl606 uzavřené pásmo II	celkem vyšetřeno	počet vyšetřených hospodářství
KVSL	0	0	0	0
celkem	0	0	0	0