

Podklad pro ÚŘ SVS

Africký mor prasat (AMP) – informace ke 16. 2. 2024

Dne 1. 12. 2022 byl po více než 4 letech opět potvrzen AMP v České republice v populaci prasat divokých na území Libereckého kraje. Jednalo se o sele prasete divokého, které bylo nalezené v katastrálním území Jindřichovice pod Smrkem v okrese Liberec v blízkosti hranic České republiky s Polskem. Prase divoké bylo vyšetřené v rámci pasivního monitoringu, který probíhá na celém území České republiky od roku 2014. Státní veterinární správa ihned po potvrzení vymezila příslušná pásma a nařídila v oblasti Frýdlantska mimořádná veterinární opatření (MVO) k zamezení šíření nákazy. V průběhu roku 2023 došlo k rozšíření nákazy do oblasti České Lípy.

V současnosti je na území České republiky vymezené **uzavřené pásmo II** na území Libereckého kraje – oblast Frýdlantska a České Lípy a **uzavřené pásmo I** na území Libereckého a malé části Středočeského kraje.

V roce **2022** byl potvrzen **1** případ AMP u nalezeného uhynulého prasete divokého.

V roce **2023** bylo potvrzeno **56** případů AMP v populaci prasat divokých - z toho 55 případů na Frýdlantsku (45 uhynulých a 10 ulovených) a 1 případ byl potvrzený u prasete divokého uloveného na Českolipsku.

V roce **2024** byl zatím potvrzen **1** případ AMP u prasete divokého uloveného v uzavřeném pásmu II na Frýdlantsku.

V ČR nebylo potvrzeno žádné ohnisko AMP v chovech domácích prasat.

Počet nalezených uhynulých/sražených prasat divokých vyšetřených na AMP v uzavřeném pásmu II k datu **16.2.2024**

Uzavřené pásmo II – počet nalezených uhynulých/sražených prasat divokých podle provedených vyšetření (2 týdenní nárůst/nápočet od 1. 1. 2024)				
Datum	KVSL			
	virologie Epl406		sérologie Epl416	
	období za 2 týdny/ pozitivní	nápočet/ pozitivní	období za 2 týdny/ pozitivní	nápočet/ pozitivní
31.12.2022	1/1*			
31.12.2023	-	96/45**	-	59/1**
19.1.	-	0	-	0
2.2.	2/0	2/0	2/0	2/0
16.2.	0/0	2/0	0/0	2/0
Celkem	2/0		2/0	

* první virologicky a sérologicky pozitivní případ s následným vymezením pásma infekce na Frýdlantsku

** včetně vzorků vyšetřených v rámci pásma infekce

Počet nalezených uhynulých/sražených prasat divokých vyšetřených na AMP v uzavřeném pásmu I k datu **16.2.2024**

Uzavřené pásmo I – počet nalezených uhynulých/sražených prasat divokých podle provedených vyšetření (nápočet od 1. 1. 2024/positivní)						
Datum	virologie Epl405			sérologie Epl415		
	KVSL	KVSS	celkem	KVSL	KVSS	celkem
31.12.2022	0	-	0	0	-	0
31.12.2023	87	0	87	78	0	78
19.1.	11	0	11	11	0	11
2.2.	16	0	16	15	0	15
16.2.	22	0	22	20	0	20
Celkem	109	0	109	98	0	98

Počet ulovených prasat divokých vyšetřených na AMP v uzavřeném pásmu II k datu **16.2.2024**

Uzavřené pásmo II – počet ulovených prasat divokých podle provedených vyšetření (2 týdenní nárůst/nápočet od 1. 1. 2024)				
Datum	KVSL			
	virologie Epl506		sérologie Epl516	
	období za 2 týdny/ pozitivní	nápočet/ pozitivní	období za 2 týdny/ pozitivní	nápočet/ pozitivní
31.12.2023	-	704/11*	-	9/5
19.1.	-	57/1	-	1/1
2.2.	74/0	131/1	0/0	1/1
16.2.	44/0	175/1	0/0	1/1
Celkem	879/12		10/6	

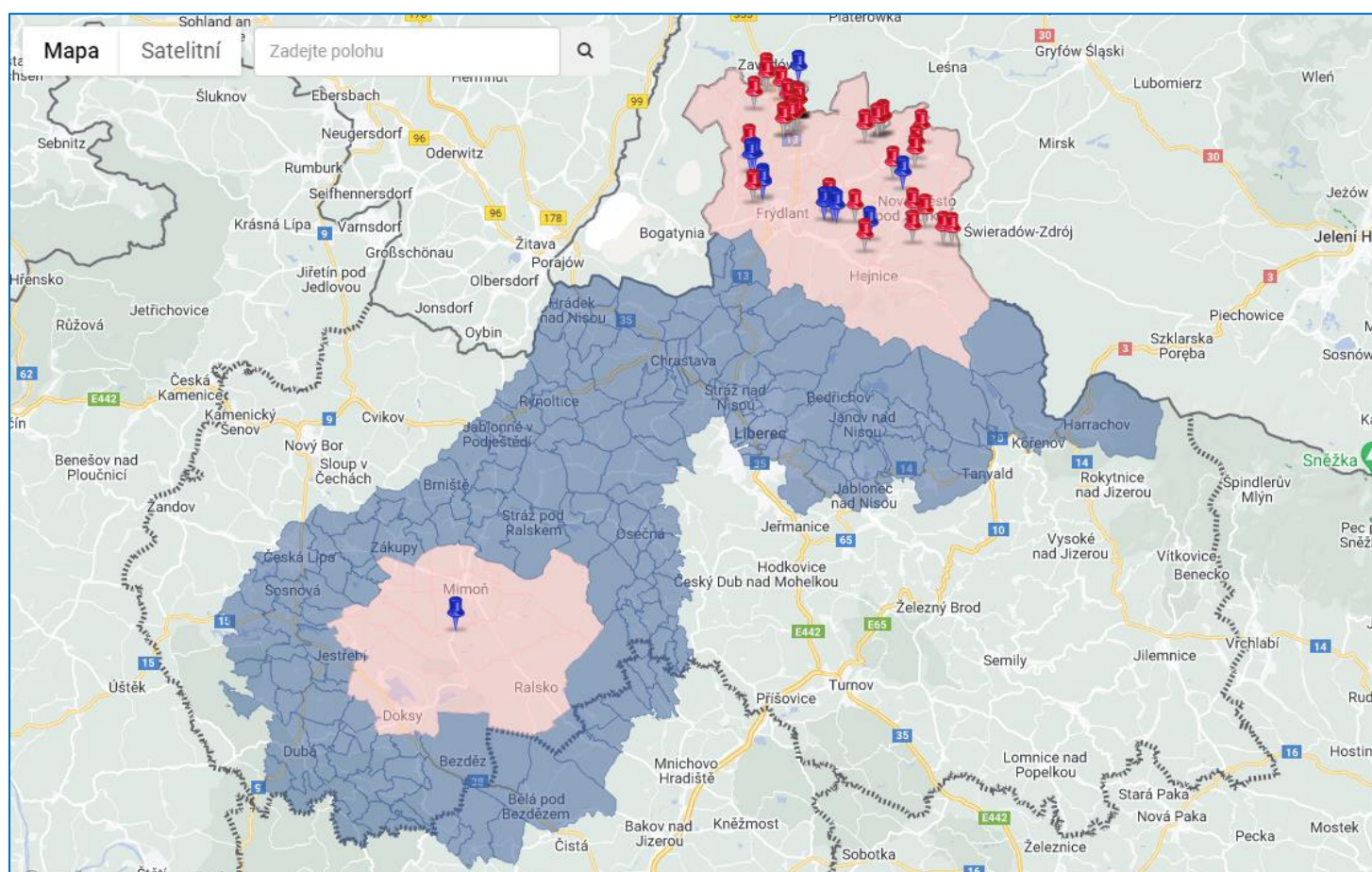
* včetně prvního pozitivního případu u uloveného prasete divokého s následným vymezením pásma infekce na Českolipsku, prase divoké bylo vyšetřeno z důvodu podezření na AMP


Počet ulovených prasat divokých vyšetřených na AMP v uzavřeném pásmu I k datu **16.2.2024**


Uzavřené pásmo I – počet ulovených prasat divokých podle provedených vyšetření (nápočet od 1. 1. 2024/positivní)

Datum	virologie EpI505			sérologie EpI515		
	KVSL	KVSS	celkem	KVSL	KVSS	celkem
31.12.2022	11	-	11	11	-	11
31.12.2023	2 606	312	2 918	1	0	1
19.1.	158	30	188	0	0	0
2.2.	327	53	380	0	0	0
16.2.	476	70	546	0	0	0
Celkem	3 093	382	3 475	12	0	12

Africký mor prasat – počet a lokalizace pozitivních nalezených uhynulých/ulovených prasat divokých vyšetřených na AMP v uzavřeném pásmu II a I 1. 12. 2022 – 16. 2. 2024.



 Případy nákazy u ulovených prasat divokých

 Případy nákazy u nalezených prasat divokých

Evidence vyplacených žádosti – zástřelné a nálezné, uzavřené pásmo I a II k datu **16.2.2024**
(nápočet od 1.1.2024)

Datum	KVSL			
	zástřelné Epl171 – uzavřené pásmo II (1000 Kč/ks) (2000 Kč/ks)*	zástřelné Epl172* – uzavřené pásmo I (1000 Kč/ks)	nálezne Epl161 – pásmo infekce/uzavřené pásmo II (3000 Kč/ks) (2000 Kč/ks)*	nálezne Epl162 – uzavřené pásmo I (2000 Kč/ks)
31.12.2023	1 034 000 Kč	2 045 000 Kč	222 000 Kč	126 000 Kč
19.1.	0 Kč	0 Kč	0 Kč	0 Kč
2.2.	225 000 Kč	491 000 Kč	10 000 Kč	66 000 Kč
16.2.	316 000 Kč	615 000 Kč	10 000 Kč	70 000 Kč

Datum	KVSS	
	zástřelné Epl172* – uzavřené pásmo I (1000 Kč/ks)	nálezne Epl162 - uzavřené pásmo I (2000 Kč/ks)
31.12.2023	300 000 Kč	0 Kč
19.1.	0 Kč	0 Kč
2.2.	48 000 Kč	0 Kč
16.2.	73 000 Kč	0 Kč

* změna výše náhrady na základě vydaného Opatření obecné povahy - ÚPRAVA METODIKY KONTROLY ZDRAVÍ ZVÍŘAT A NAŘÍZENÉ VAKCINACE NA ROK 2023 platné od 13.9.2023
Ministerstvo zemědělství čj.: MZE-52598/2023-13141 V Praze dne 13. 9. 2023

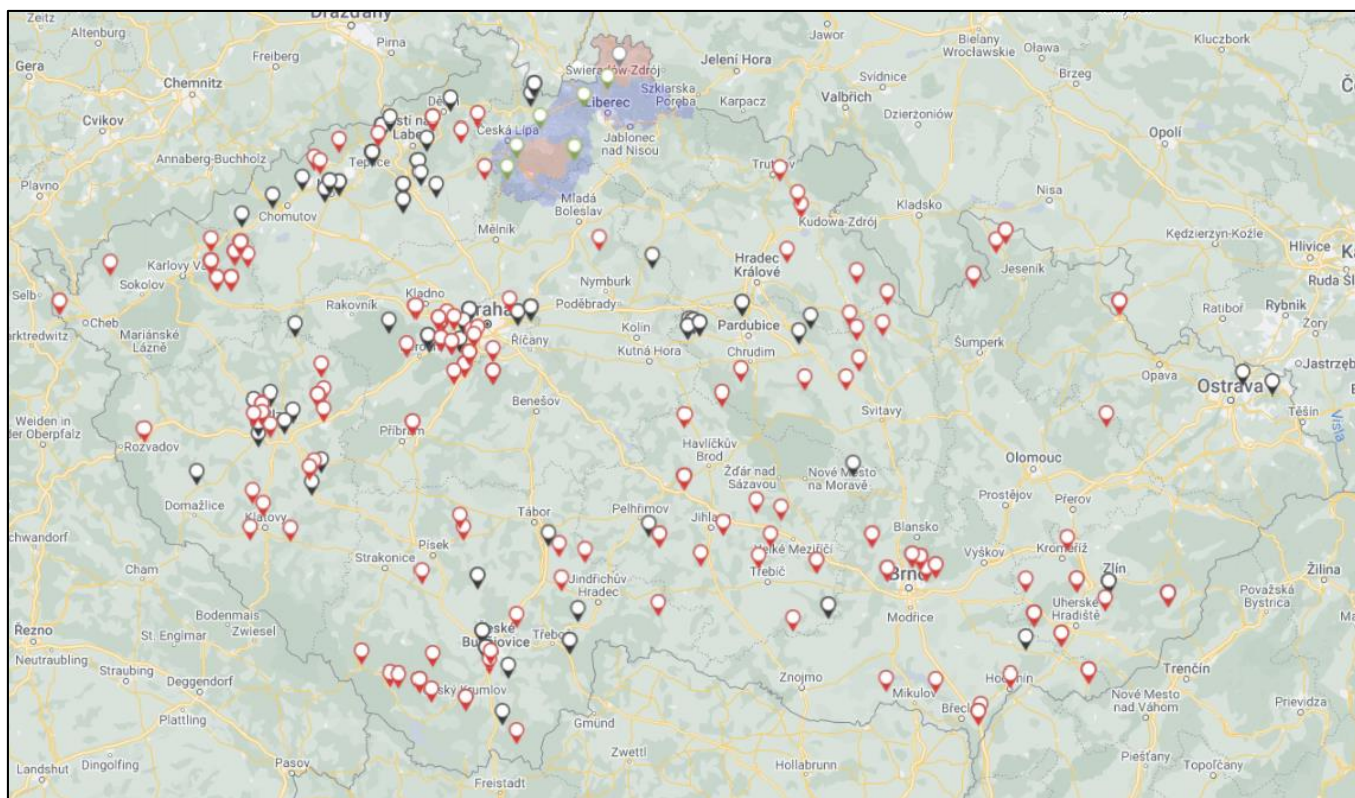
Počet nalezených uhynulých/sražených prasat divokých vyšetřených na AMP v celé České republice k datu **16.2.2024**

Africký mor prasat (AMP) - počet prasat divokých vyšetřených na AMP, všechny kraje 1.1. – 16.2.2024 (nápočet)			
kraj	Epl400/úhyny	Epl420/sražená	celkem vyšetřeno
KVSA	4	10	14
KVSB	15	1	16
KVSC	20	15	35
KVSE	7	11	18
KVSH	6	0	6
KVSJ	26	4	30
KVSK	30	0	30
KVSL*	2	5	7
KVSM	7	0	7

KVSP	18	16	34
KVSS*	31	9	40
KVST	2	2	4
KVSU	8	33	41
KVSZ	7	3	10
celkem	183	109	292

* oblast mimo vymezená uzavřená pásma

Africký mor prasat (AMP) – počet nalezených uhynulých/sražených prasat divokých vyšetřených na AMP v celé ČR 1. 1. – 16. 2. 2024



- 📍 Epi400 uhynulá nalezená divoká prasata celá ČR 183 ks
- 📍 Epi420 sražená divoká prasata celá ČR 109 ks
- 📍 Epi405 uhynulá nalezená/sražená divoká prasata uzavřené pásmo I 22 ks
- 📍 Epi406 uhynulá nalezená/sražená divoká prasata uzavřené pásmo II 2 ks

Počet domácích prasat vyšetřených na AMP v rámci pasivního monitoringu v celé České republice k datu **16.2.2024**

Africký mor prasat (AMP) - počet domácích prasat vyšetřených na AMP, všechny kraje 1.1. – 16.2.2024 (nápočet)					
kraj	EpB600 úhyny/ pozitivní	EpB601 zmetalky/ pozitivní	EpB602 zmetci, plodové obaly/ pozitivní	celkem vyšetřeno	počet vyšetřených hospodářství/ pozitivní
KVSA	0	0	0	0	0
KVSB	18	10	0	28	13

KVSC	1	0	0	1	1
KVSE	3	6	0	9	4
KVSH	5	12	0	17	6
KVSJ	37	31	0	68	23
KVSK	0	0	0	0	0
KVSL	65	4	0	69	8
KVSM	8	5	0	13	4
KVSP	11	5	0	16	6
KVSS	6	28	0	34	11
KVST	13	4	1	18	8
KVSU	14	11	0	25	4
KVSZ	8	0	0	8	4
celkem	189	116	1	306	92

Počet domácích prasat vyšetřených na AMP před přemístěním z uzavřených pásem k datu
16.2.2024

kraj	Epl605 uzavřené pásmo I	Epl606 uzavřené pásmo II	celkem vyšetřeno	počet vyšetřených hospodářství
KVSL	2	0	0	1
celkem	2	0	0	1