

## Podklad pro ÚŘ SVS

### Africký mor prasat (AMP) – informace ke 24. 11. 2023

Dne 1. 12. 2022 byl po více než 4 letech opět potvrzen AMP v České republice v populaci prasat divokých na území Libereckého kraje. Jednalo se o sele prasete divokého, které bylo nalezené v katastrálním území Jindřichovice pod Smrkem v okrese Liberec v blízkosti hranic České republiky s Polskem. Prase divoké bylo vyšetřené v rámci pasivního monitoringu (Epl420), který probíhá na celém území České republiky od roku 2014. Státní veterinární správa ihned po potvrzení vymezila tzv. **pásmo infekce** a nařídila mimořádná veterinární opatření (MVO) k zamezení šíření nákazy. Dne 20. 12. 2022 bylo kolem pásma infekce vymezeno tzv. **uzavřené pásmo I**. Dne 20. 1. 2023 bylo prostřednictvím MVO pásmo infekce zrušeno a bylo vymezeno tzv. **uzavřené pásmo II**.

Počet nalezených uhynulých/sražených prasat divokých vyšetřených na AMP v pásmu infekce - **Frýdlantsko**

<b>Pásmo infekce – počet nalezených uhynulých/sražených prasat divokých podle provedených vyšetření (2 týdenní nárůst/nápočet od 1. 1. 2023) - Frýdlantsko</b>				
Datum	<b>pásmo infekce – trvání od 2.12.2022 do 20.1.2023</b>			
	KVSL			
31.12.2022	1/1*			
	virologie Epl402		sérologie Epl412	
2023	období za 2 týdny/ pozitivní	nápočet/ pozitivní	období za 2 týdny/ pozitivní	nápočet/ pozitivní
20.1.	-	2/2	-	1/0
Celkem	2/2		1/0	

\* první virologicky a sérologicky pozitivní případ s následným vymezením pásma infekce na Frýdlantsku

Dne 3. 5. 2023 byl potvrzen AMP u prasete divokého, které bylo zastřeleno 28. 4. 2023 v katastrálním území Hradčany nad Ploučnicí nedaleko města Mimoň v okrese Česká Lípa v Libereckém kraji z důvodu podezření na AMP. Tato oblast se nachází mimo stávající vymezená uzavřená pásma I a II. Kolem pozitivního případu bylo dne 4. 5. 2023 vymezeno **pásmo infekce** o rozloze cca 230 km<sup>2</sup> a Krajskou veterinární správou pro Liberecký kraj byla nařízena MVO. Následně bylo kolem pásma infekce vymezené uzavřené pásmo I, které krom Libereckého kraje zasahuje z malé části i do Středočeského kraje. Dne 1. 6. 2023 bylo prostřednictvím MVO pásmo infekce zrušeno a bylo vymezeno tzv. **uzavřené pásmo II**.

Počet nalezených uhynulých/sražených prasat divokých vyšetřených na AMP v pásmu infekce - **Českolipsko**

<b>Pásmo infekce – počet nalezených uhynulých/sražených prasat divokých podle provedených vyšetření (2 týdenní nárůst/nápočet od 1. 1. 2023) - Českolipsko</b>				
Datum	pásmo infekce - trvání od 4.5.2023 do 1.6.2023			
	KVSL			
	virologie Epl402		sérologie Epl412	
2023	období za 2 týdny/ pozitivní	nápočet/ pozitivní	období za 2 týdny/ pozitivní	nápočet/ pozitivní
12.5.	-	1/1*	-	1/0*
26.5.	1/0	2/1	0	1/0
1.6.	0	2/1	0	1/0
<b>Celkem</b>	<b>2/1</b>		<b>1/0</b>	

\* první virologicky pozitivní a sérologicky negativní případ s následným vymezením pásma infekce, vzorek byl vyšetřen pod kódem Epl430 a Epl431 jako podezření na AMP

Počet nalezených uhynulých/sražených prasat divokých vyšetřených na AMP v uzavřeném pásmu II k datu **24.11.2023**

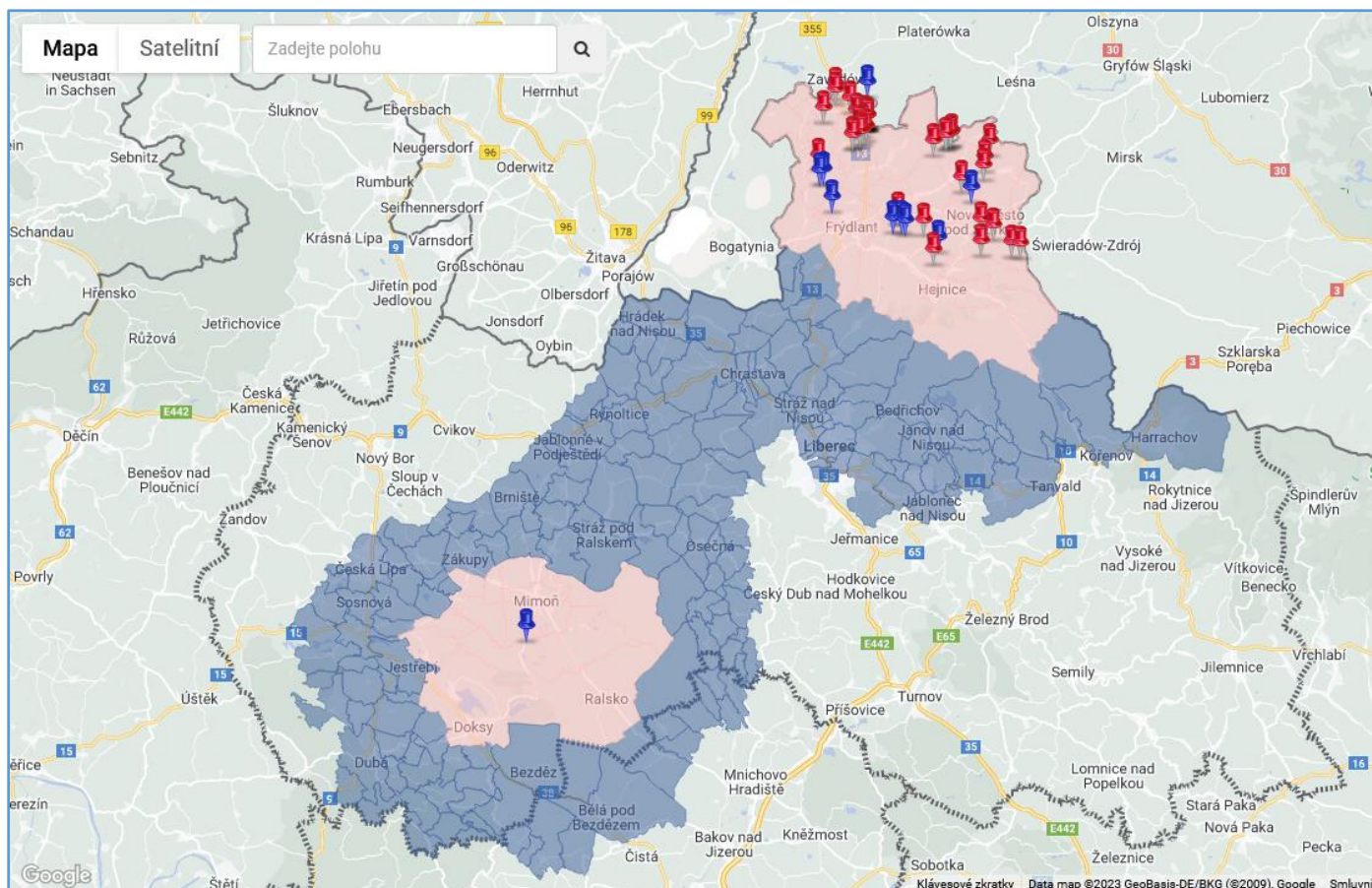
<b>Uzavřené pásmo II – počet nalezených uhynulých/sražených prasat divokých podle provedených vyšetření (2 týdenní nárůst/nápočet od 1. 1. 2023)</b>				
Datum	KVSL			
	virologie Epl406		sérologie Epl416	
2023	období za 2 týdny/ pozitivní	nápočet/ pozitivní	období za 2 týdny/ pozitivní	nápočet/ pozitivní
31.3.	-	7/6	-	1/0
14.4.	0	7/6	0	1/0
28.4.	3/2	10/8	0	1/0
12.5.	4/4	14/12	4/0	5/0
26.5.	3/3	17/15	2/0	7/0
9.6.	13/8	30/23	10/0	17/0
23.6.	16/14	46/37	0/0	17/0
9.7.	0/1	46/38	5/0	22/0
21.7.	5/1	51/39	2/0	24/0
4.8.	5/2	56/41	2/0	26/0
18.8.	4/0	60/41	3/0	29/0
1.9.	3/1	63/42	1/0	30/0
15.9.	6/0	69/42	6/0	36/0


29.9.	1/0	70/42	1/1	37/1
13.10.	4/0	74/42	3/0	40/1
27.10.	3/0	77/42	3/0	43/1
12.11.	4/0	81/42	3/0	46/1
24.11.	9/0	90/42	8/0	54/1
<b>Celkem</b>	<b>90/42</b>		<b>54/1</b>	


Počet nalezených uhynulých/sražených prasat divokých vyšetřených na AMP v uzavřeném pásmu I k datu **24.11.2023**

<b>Uzavřené pásmo I – počet nalezených uhynulých/sražených prasat divokých podle provedených vyšetření (nápočet od 1. 1. 2023/pozitivní)</b>						
Datum	virologie Epl405			sérologie Epl415		
	KVSL	KVSS	celkem	KVSL	KVSS	celkem
31.12.2022	0	-	0	0	-	0
31.3.2023	1	-	1	1	-	1
14.4.2023	1	-	1	1	-	1
28.4.2023	2	-	2	2	-	2
12.5.2023	2	-	2	2	-	2
26.5.2023	2	0	2	2	0	2
9.6.2023	4	0	4	4	0	4
23.6.2023	7	0	7	5	0	5
9.7.2023	12	0	12	9	0	9
21.7.2023	15	0	15	12	0	12
4.8.2023	19	0	19	16	0	16
18.8.2023	32	0	32	28	0	28
1.9.2023	37	0	37	31	0	31
15.9.2023	45	0	45	40	0	40
29.9.2023	48	0	48	41	0	41
13.10.2023	52	0	52	45	0	45
27.10.2023	57	0	57	49	0	49
12.11.2023	65	0	65	58	0	58
24.11.2023	65	0	65	58	0	58
<b>Celkem</b>	<b>65</b>	<b>0</b>	<b>65</b>	<b>58</b>	<b>0</b>	<b>58</b>

## Africký mor prasat – počet a lokalizace pozitivních nalezených/ulovených prasat divokých vyšetřených na AMP v uzavřeném pásmu II a I 1. 1. – 24. 11. 2023.



 Případy nákazy u ulovených prasat divokých

 Případy nákazy u nalezených prasat divokých

Počet ulovených prasat divokých vyšetřených na AMP v uzavřeném pásmu II k datu  
**24.11.2023**

<b>Uzavřené pásmo II – počet ulovených prasat divokých podle provedených vyšetření (2 týdenní nárůst/nápočet od 1. 1. 2023)</b>				
Datum	uzavřené pásmo II – od 20.1.2023			
	KVSL			
	virologie Epi506		sérologie Epi516	
2023	období za 2 týdny/ pozitivní	nápočet/ pozitivní	období za 2 týdny/ pozitivní	nápočet/ pozitivní
31.3.	-	80/1	-	1/1
14.4.	15	95/1	0	1/1
28.4.	13	108/1	0	1/1
12.5.	18	126/1	0	1/1
26.5.	10	136/1	0	1/1
9.6.	10/1	146/2	1/0	2/1

23.6.	7/1	153/3	0	2/1
9.7.	14/0	167/3	0	2/1
21.7.	13/0	180/3	0	2/1
4.8.	29/2	209/5	1/1	3/2
18.8.	36/2	245/7	1/1	3/2
1.9.	32/1	277/8	3/1	6/3
15.9.	24/0	301/8	0/0	6/3
29.9.	24/0	325/8	0/0	6/3
13.10.	15/0	340/8	0/0	6/3
27.10.	68/1	408/9	1/1	7/4
12.11.	75/1	483/10	0/0	7/4
24.11.	63/0	546/10	0/0	7/4
<b>Celkem</b>	<b>546/10</b>		<b>7/4</b>	

Počet ulovených prasat divokých vyšetřených na AMP v uzavřeném pásmu I k datu **24. 11. 2023**

<b>Uzavřené pásmo I – počet ulovených prasat divokých podle provedených vyšetření (nápočet od 1. 1. 2023/pozitivní)</b>						
Datum	virologie Epi505			sérologie Epi515		
	KVSL	KVSS	celkem	KVSL	KVSS	celkem
31.12.2022	11	-	11	11	-	11
31.3.2023	82	-	82	1	-	1
14.4.2023	103	-	1	1	-	1
28.4.2023	115	-	115	1	-	1
12.5.2023	137	-	137	1	-	1
26.5.2023	172	3	175	1	0	1
9.6.2023	219	17	236	1	0	1
23.6.2023	286	24	310	1	0	1
9.7.2023	373	26	399	1	0	1
21.7.2023	437	45	482	1	0	1
4.8.2023	514	49	563	1	0	1
18.8.2023	652	60	712	1	0	1
1.9.2023	784	81	865	1	0	1
15.9.2023	960	110	1 070	1	0	1
29.9.2023	1 163	138	1 301	1	0	1
13.10.2023	1 409	169	1 578	1	0	1

27.10.2023	1 614	203	<b>1 817</b>	1	0	<b>1</b>
12.11.2023	1 870	235	<b>2 105</b>	1	0	<b>1</b>
24.11.2023	2 073	257	<b>2 330</b>	1	0	<b>1</b>
<b>Celkem</b>	<b>2 084</b>	<b>257</b>	<b>2 341</b>	<b>12</b>	<b>0</b>	<b>12</b>

Evidence vyplacených žádosti – zástřelné a nálezné, uzavřené pásmo I a II k datu  
**19.11.2023** (nápočet od 1.1.2023)

Datum	KVSL			
	zástřelné Epl171 – uzavřené pásmo II (1000 Kč/ks) <i>(2000 Kč/ks)*</i>	zástřelné Epl172* – uzavřené pásmo I (1000 Kč/ks)	nálezné Epl161 – pásmo infekce/uzavřené pásmo II (3000 Kč/ks) <i>(2000 Kč/ks)*</i>	nálezné Epl162 – uzavřené pásmo I (2000 Kč/ks)
27.3.	51 000 Kč	42 000 Kč	6 000 Kč	2 000 Kč
6.4.	79 000 Kč	74 000 Kč	18 000 Kč	2 000 Kč
14.4.	86 000 Kč	89 000 Kč	18 000 Kč	2 000 Kč
7.5.	101 000 Kč	110 000 Kč	21 000 Kč	2 000 Kč
26.5.	134 000 Kč	154 000 Kč	39 000 Kč	4 000 Kč
9.6.	134 000 Kč	173 000 Kč	39 000 Kč	4 000 Kč
23.6.	147 000 Kč	212 000 Kč	72 000 Kč	4 000 Kč
2.7.	151 000 Kč	280 000 Kč	84 000 Kč	10 000 Kč
16.7.	155 000 Kč	317 000 Kč	105 000 Kč	12 000 Kč
4.8.	181 000 Kč	443 000 Kč	129 000 Kč	22 000 Kč
13.8.	194 000 Kč	500 000 Kč	150 000 Kč	34 000 Kč
1.9.	235 000 Kč	681 000 Kč	168 000 Kč	60 000 Kč
13.9.	271 000 Kč	811 000 Kč	180 000 Kč	72 000 Kč
29.9.	304 000 Kč	920 000 Kč	207 000 Kč	74 000 Kč
13.10.	343 000 Kč	1 117 000 Kč	209 000 Kč	94 000 Kč
27.10.	373 000 Kč	1 229 000 Kč	209 000 Kč	98 000 Kč
12.11.	424 000 Kč	1 501 000 Kč	225 000 Kč	98 000 Kč
19.11.	436 000 Kč	1 529 000 Kč	225 000 Kč	98 000 Kč

Datum	KVSS	
	zástřelné Epl172* – uzavřené pásmo I (1000 Kč/ks)	nálezné Epl162 – uzavřené pásmo I (2000 Kč/ks)

26.5.	0 Kč	0 Kč
9.6.	0 Kč	0 Kč
23.6.	22 000 Kč	0 Kč
2.7.	24 000 Kč	0 Kč
16.7.	24 000 Kč	0 Kč
4.8.	40 000 Kč	0 Kč
13.8.	46 000 Kč	0 Kč
1.9.	55 000 Kč	0 Kč
13.9.	85 000 Kč	0 Kč
29.9.	111 000 Kč	0 Kč
13.10.	136 000 Kč	0 Kč
27.10.	165 000 Kč	0 Kč
12.11.	225 000 Kč	0 Kč
19.11.	225 000 Kč	0 Kč

\* změna výše náhrady na základě vydaného Opatření obecné povahy - ÚPRAVA METODIKY KONTROLY ZDRAVÍ ZVÍŘAT A NAŘÍZENÉ VAKCINACE NA ROK 2023 platné od 13.9.2023 Ministerstvo zemědělství čj.: MZE-

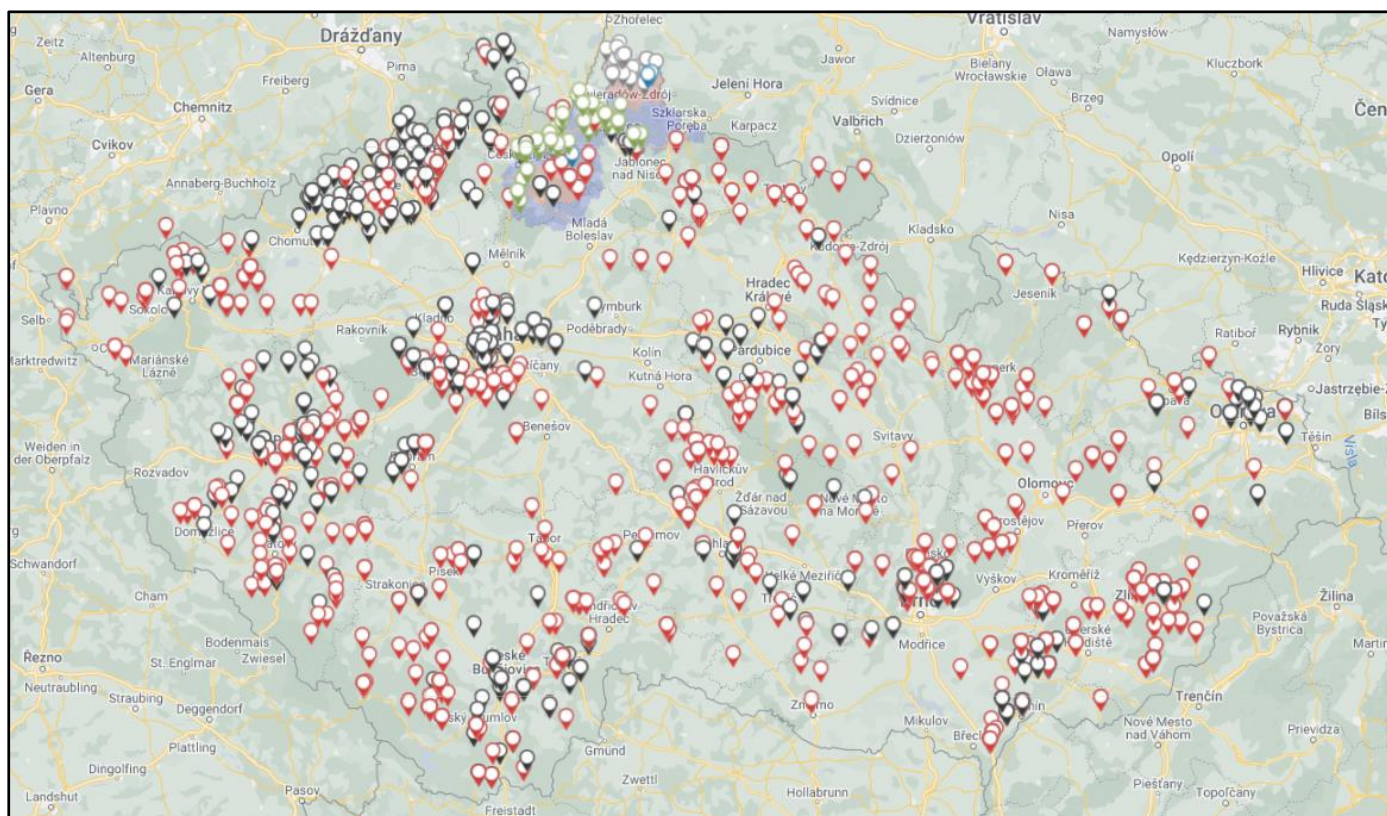
52598/2023-13141 V Praze dne 13. 9. 2023

Počet nalezených uhynulých/sražených prasat divokých vyšetřených na AMP v celé České republice k datu **24.11.2023**

<b>Africký mor prasat (AMP) - počet prasat divokých vyšetřených na AMP, všechny kraje 1.1. – 24.11.2023 (nápočet)</b>			
<b>kraj</b>	<b>Epl400/úhyny</b>	<b>Epl420/sražená</b>	<b>celkem vyšetřeno</b>
KVSA	17	124	141
KVSB	94	64	158
KVSC	93	70	163
KVSE	58	46	104
KVSH	45	3	48
KVSJ	66	27	93
KVSK	104	13	117
KVSL*	38	31	69
KVSM	59	8	67
KVSP	107	119	226
KVSS*	109	100	209
KVST	16	40	56
KVSU	52	170	222
KVSZ	71	27	98
<b>celkem</b>	<b>929</b>	<b>842</b>	<b>1 771</b>

\* oblast mimo vymezená uzavřená pásma

## Africký mor prasat (AMP) – počet nalezených uhynulých/sražených prasat divokých vyšetřených na AMP v celé ČR 1. 1. – 24. 11. 2023



- |   |  |        |
|---|--|--------|
| 📍 | Epi400 uhynulá nalezená divoká prasata celá ČR                   | 929 ks |
| 📍 | Epi420 sražená divoká prasata celá ČR                            | 842 ks |
| 📍 | Epi402 uhynulá nalezená/sražená divoká prasata pásmo infekce     | 4 ks   |
| 📍 | Epi405 uhynulá nalezená/sražená divoká prasata uzavřené pásmo I  | 65 ks  |
| 📍 | Epi406 uhynulá nalezená/sražená divoká prasata uzavřené pásmo II | 90 ks  |

Počet domácích prasat vyšetřených na AMP v rámci pasivního monitoringu v celé České republice k datu **24.11.2023**

<b>Africký mor prasat (AMP) - počet domácích prasat vyšetřených na AMP, všechny kraje 1.1. – 24.11.2023 (nápočet)</b>					
<b>kraj</b>	<b>EpB600 úhyny/pozitivní</b>	<b>EpB601 zmetalky/pozitivní</b>	<b>EpB602 zmetci, plodové obaly/pozitivní</b>	<b>celkem vyšetřeno</b>	<b>počet vyšetřených hospodářství/pozitivní</b>
KVSA	0	0	0	0	0
KVSB	133	54	0	187	30
KVSC	49	20	1	70	25
KVSE	116	46	0	162	26
KVSH	50	105	0	155	8
KVSJ	350	194	2	546	41
KVSK	5	0	0	5	1
KVSL	384	23	0	407	15



KVSM	69	25	0	94	9
KVSP	111	36	1	148	17
KVSS	145	356	0	501	25
KVST	43	23	0	66	11
KVSU	143	66	0	209	11
KVSZ	63	3	0	66	7
<b>celkem</b>	<b>1 661</b>	<b>951</b>	<b>4</b>	<b>2 616</b>	<b>226</b>

Počet domácích prasat vyšetřených na AMP před přemístěním z uzavřených pásem k datu  
**24.11.2023**

kraj	Epl605 uzavřené pásmo I	Epl606 uzavřené pásmo II	celkem vyšetřeno	počet vyšetřených hospodářství
KVSL	0	18	18	1
<b>celkem</b>	<b>0</b>	<b>18</b>	<b>18</b>	<b>1</b>