



# **Státní veterinární správa České republiky**

**Informační bulletin 2/99**

**Veterinární prohlídka jatečných  
zvířat v roce 1998**



## Státní veterinární správa České republiky

Informační bulletin 2/99

### Veterinární prohlídka jatečných zvířat v roce 1998

**Sestavili:**

MVDr. Milan MALENA - odbor veterinární hygieny, ochrany veřejného zdraví a ekologie SVS ČR  
 RNDr. Oldřich VALCL, CSc. - odbor informatiky SVS ČR

**Editor:**

RNDr. Oldřich VALCL, CSc. - odbor informatiky SVS ČR

Zpracováno na základě dat z Informačního systému SVS ČR

Leden 1999

#### Obsah

1. Úvod .....	2
2. Hygienické hlášení za rok 1998 - část jatečnictví .....	2
3. Základní trendy v prohlídkách „červeného“ masa .....	2
4. Nálezy patologicko-anatomických změn při prohlídce „červeného“ masa .....	4
5. Geodetická studie nálezů při prohlídce „červeného“ masa .....	5
6. Další údaje zjištěné při prohlídce „červeného“ masa .....	6
7. Základní trendy v prohlídkách „bílého“ masa .....	6
8. Nálezy patologicko-anatomických změn při prohlídce „bílého“ masa .....	7
9. Geodetická studie nálezů při prohlídce „bílého“ masa .....	7
10. Další údaje zjištěné při prohlídce „bílého“ masa .....	8
11. Geodetická studie přepravy jatečných zvířat mezi okresy ČR .....	8
12. Prohlídka zvěřiny .....	9
13. Závěr .....	9

## 1. Úvod

Tato publikace navazuje na řadu veterinárních hygienických ročenek, které byly vydávány od roku 1993. Vzhledem k rozsahu zpracovaných dat se původní ročenka rozpadla na několik částí a v této jde výhradně o problematiku výsledků veterinární prohlídky jatečných zvířat. Podkladem pro studii byla data z více než 220 instalací počítačového programu JATKY, který je součástí Informačního systému SVS ČR od roku 1996. Data jsou shromažďována k centrálnímu zpracování v Informačním centru SVS ČR v Liberci s využitím interní komunikační modemové sítě SVS ČR v měsíčních intervalech. Celoroční uzávěrka je zpracovávána v rámci posunutého, tzv. „hygienického“ roku po vzoru Evropské unie, tedy za období od 1.11. do 31.10. V předkládané publikaci jsou data zpracována za období 1.11.1997 až 31.10.1998, s výjimkou grafů, které rozebírají určité skutečnosti z pohledu jednotlivých měsíců. Pro ně jsme zvolili období kalendářního roku 1998.

Publikace je technicky zpracována v elektronické podobě, ve formátu PDF. Tento formát nám dovoluje použít určité novinky, které v dřívějších publikacích (papírových) nebyly přístupné. Např. se jedná o použití barev v grafických prezentacích a o systém odkazů na grafické přílohy (grafy, mapy i tabulky).

Jednotlivé kapitoly se zabývají oblastí prohlídky „červeného“ a „bílého“ masa, pro doplnění je zde také rozebrána problematika prohlídky zvěřiny.

## 2. Hygienické hlášení za rok 1998 - část jatečnictví

Hygienické hlášení je ustálená skupina tabulek, které hodnotí rozsah a výsledky činnosti okresních a městských veterinárních správ (OVS) v oblasti veterinární hygieny, ochrany veřejného zdraví a ekologie za určité období. Zmiňovaný program JATKY dokáže sestavit ty tabulky hygienického hlášení, které se týkají veterinární prohlídky jatečných zvířat. Pokud jsou v tabulkách uváděny výsledky z laboratoří, jedná se o činnost státních veterinárních ústavů, některých soukromých veterinárních laboratoří a v případě problematiky veterinárních farmak Ústavu pro státní kontrolu veterinárních biopreparátů a léčiv v Brně.

Tabulka	Srovnání prohlídek jatečných zvířat v letech 1997 a 1998	<a href="#">J8-7SUMA.XLS</a>
Tabulka	Základní počty při veterinární prohlídce jatečných zvířat v roce 1998	<a href="#">JYK8RV01.XLS</a>
Tabulka	Laboratorní vyšetření jatečných zvířat v roce 1998	<a href="#">JYK8RV02.XLS</a>
Tabulka	Veterinární prohlídka drůbeže, králíků, zvěřiny a dalších zvířat v roce 1998	<a href="#">JYK8RV03.XLS</a>
Tabulka	Výsledky prohlídky jatečných zvířat v roce 1998 - celá těla	<a href="#">JYK8RV04.XLS</a>
Tabulka	Nepoživatelné orgány (v ks), části těl a vemena prasnic (v kg) v roce 1998	<a href="#">JYK8RV05.XLS</a>
Tabulka	Příčiny nutných porážek (počet zvířat) v roce 1998	<a href="#">JYK8RV06.XLS</a>
Tabulka	Nálezy při prohlídce bez ohledu na posouzení v roce 1998	<a href="#">JYK8RV10.XLS</a>
Tabulka	Domácí porážky na jatkách v roce 1998	
Tabulka	Úhyn na jatkách a porážky březích samic v roce 1998	

## 3. Základní trendy v prohlídkách „červeného“ masa

V této kapitole je do detailů rozebrána oblast prohlídky tzv. „červeného“ masa. Zvolené tabulky a grafy jsou konstruovány tak, aby z nich byly bez dalších průvodních komentářů patrné hlavní trendy. První tabulka obsahuje rozbor výsledků podle jednotlivých okresů ČR, respektive podle OVS.

Tabulka	Veterinární prohlídka jatečných zvířat - „červené“ maso	<a href="#">JYK8OKR3.XLS</a>
Grafy	Prohlídky jatečných krav (1989-1998) – prohlídky jatečných krav celkem – nutné porážky krav	<a href="#">J8SKOT.XLS</a> ; graf 01-02



Grafy	Výsledky posouzení jatečných krav (1989-1998) – konfiskované kusy krav – podmíněně požitelné kusy krav- podíly posouzení krav v roce 1998	<a href="#">J8SKOT.XLS</a> ; graf 03-05
Grafy	Prohlídky jatečných jalovic (1989-1998) – prohlídky jatečných jalovic celkem – nutné porážky jalovic	<a href="#">J8SKOT.XLS</a> ; graf 06-07
Grafy	Výsledky posouzení jatečných jalovic (1989-1998) – konfiskované kusy jalovic – podmíněně požitelné kusy jalovic – podíly posouzení jalovic v roce 1998	<a href="#">J8SKOT.XLS</a> ; graf 08-10
Grafy	Prohlídky ostatního dospělého jatečného skotu (1989-1998) – prohlídky ostatního dospělého jatečného skotu celkem – nutné porážky ostatního dospělého skotu	<a href="#">J8SKOT.XLS</a> ; graf 11-12
Grafy	Výsledky posouzení ostatního dospělého jatečného skotu (1989-1998) – konfiskované kusy ostatního dospělého skotu – podmíněně požitelné kusy ostatního dospělého skotu – podíly posouzení ostatního skotu v roce 1998	<a href="#">J8SKOT.XLS</a> ; graf 13-15
Grafy	Prohlídky jatečných telat (1989-1998) – prohlídky jatečných telat celkem – nutné porážky telat	<a href="#">J8SKOT.XLS</a> ; graf 16-17
Grafy	Výsledky posouzení jatečných telat (1989-1998) – konfiskované kusy telat – podmíněně požitelné kusy telat – podíly posouzení telat v roce 1998	<a href="#">J8SKOT.XLS</a> ; graf 18-20
Grafy	Prohlídky jatečných prasat (1989-1998) – prohlídky jatečných prasat celkem – nutné porážky prasat	<a href="#">J8PRAS.XLS</a> ; graf 01-02
Grafy	Výsledky posouzení jatečných prasat (1989-1998) – konfiskované kusy prasat – podmíněně požitelné kusy prasat – podíly posouzení prasat v roce 1998	<a href="#">J8PRAS.XLS</a> ; graf 03-05
Grafy	Prohlídky jatečných ovcí a jehňat (1989-1998) – prohlídky jatečných ovcí a jehňat celkem – nutné porážky ovcí a jehňat	<a href="#">J8OVCE.XLS</a> ; graf 01-02
Grafy	Výsledky posouzení jatečných ovcí a jehňat (1989-1998) – konfiskované kusy ovcí a jehňat – podmíněně požitelné kusy ovcí a jehňat- podíly posouzení ovcí a jehňat v roce 1998	<a href="#">J8OVCE.XLS</a> ; graf 03-05
Grafy	Prohlídky jatečných koz a kůzlat (1989-1998) – prohlídky jatečných koz a kůzlat celkem – nutné porážky koz a kůzlat	<a href="#">J8KOZY.XLS</a> ; graf 01-02
Grafy	Výsledky posouzení jatečných koz a kůzlat (1989-1998) – konfiskované kusy koz a kůzlat – podmíněně požitelné kusy koz a kůzlat – podíly posouzení koz a kůzlat v roce 1998	<a href="#">J8KOZY.XLS</a> ; graf 03-05
Grafy	Prohlídky jatečných koní a hříbat (1989-1998) – prohlídky jatečných koní a hříbat celkem – nutné porážky koní a hříbat	<a href="#">J8KONE.XLS</a> ; graf 01-02
Grafy	Výsledky posouzení jatečných koní a hříbat (1989-1998) – konfiskované kusy koní a hříbat – podmíněně požitelné kusy koní a hříbat – podíly posouzení koní a hříbat v roce 1998	<a href="#">J8KONE.XLS</a> ; graf 03-05

Grafy	Prohlídky jatečných zvířat podle měsíců (1997, 1998) – jatečné krávy – jatečné jalovice – ostatní jatečný skot	<a href="#">J8-7MES.XLS; graf 01-03</a>
Grafy	Prohlídky jatečných zvířat podle měsíců (1997, 1998) – jatečný dospělý skot – jatečná telata – jatečná prasata	<a href="#">J8-7MES.XLS; graf 04-06</a>
Grafy	Prohlídky jatečných zvířat podle měsíců (1997, 1998) – jatečné ovce a jehňata – jatečné kozy a kůzlata – jatečné koně a hříbata	<a href="#">J8-7MES.XLS; graf 07-09</a>

#### 4. Nálezy patologicko-anatomických změn při prohlídce „červeného“ masa

Do samostatné kapitoly jsou vyčleněny trendy v nálezech patologicko-anatomických změn u jatečných zvířat („červené maso“). V tabulkách je zpracována četnost konkrétních PA-nálezů u jednotlivých kategorií zvířat v hygienickém roce 1998.

Grafy	Nálezy patologicko-anatomických změn při prohlídce jatečného skotu a telat (1993-1998) – skot - uhřivost – skot - motoličnost – skot - TBC změny – skot - parazitózy – skot - přítomnost CL – telata - přítomnost CL – telata - odchylky smyslových vlastností – telata - hromadná infekce dýchacího ústrojí	<a href="#">J8N-SKOT.XLS; graf 01-08</a>
Grafy	Nálezy patologicko-anatomických změn při prohlídce jatečných prasat (1993-1998) – prasata - sípavka – prasata - kryptorchismus – prasata - TBC změny – prasata - samčí pach – prasata - přítomnost CL – prasata - infekce dýchacího ústrojí	<a href="#">J8N-PRAS.XLS; graf 01-06</a>
Tabulka	Počty PA nálezů u dojnic v roce 1998	<a href="#">J8PANAL.XLS; dojnice</a>
Tabulka	Počty PA nálezů u jalovic v roce 1998	<a href="#">J8PANAL.XLS; jalovice</a>
Tabulka	Počty PA nálezů u býků v roce 1998	<a href="#">J8PANAL.XLS; býci</a>
Tabulka	Počty PA nálezů u telat v roce 1998	<a href="#">J8PANAL.XLS; telata</a>
Tabulka	Počty PA nálezů u prasat v roce 1998	<a href="#">J8PANAL.XLS; prasata</a>
Tabulka	Počty PA nálezů u ovcí v roce 1998	<a href="#">J8PANAL.XLS; ovce</a>
Tabulka	Počty PA nálezů u koz v roce 1998	<a href="#">J8PANAL.XLS; kozy</a>
Tabulka	Počty PA nálezů u lichokopytníků v roce 1998	<a href="#">J8PANAL.XLS; lichokopytníci</a>

## 5. Geodetická studie nálezů při prohlídce „červeného“ masa

Navazující kapitola obsahuje geodetickou studii nálezů onemocnění při prohlídce červeného masa podle patologicko-anatomického obrazu. Rozhodující přitom není okres, kde bylo zvíře poráženo, ale odkud pochází, respektive kde žilo poslední část svého života před transportem k porážce. Málo četné nálezy jsou uvedeny v absolutních číslech, početnější jsou potom převedeny na relativní vyjádření jako procentový podíl ze všech prohlídnutých zvířat aktuální kategorie. U některých onemocnění je patrná výrazná rajonizace, jiné mají globální charakter.

Mapy	Nálezy PA změn při prohlídce jatečného skotu - 1998 – tuberkuloidní změny – paratuberkulóza	<a href="#">J8NASK1.CDR</a>
Mapy	Nálezy PA změn při prohlídce jatečného skotu - 1998 – motolice – parazitózy	<a href="#">J8NASK2.CDR</a>
Mapy	Nálezy PA změn při prohlídce jatečného skotu - 1998 – průjmová infekce – infekce dýchacího ústrojí	<a href="#">J8NASK3.CDR</a>
Mapy	Nálezy PA změn při prohlídce jatečného skotu - 1998 – sarkosporidióza – uhřivost	<a href="#">J8NASK4.CDR</a>
Mapy	Nálezy PA změn při prohlídce jatečných telat - 1998 – průjmová infekce – infekce dýchacího ústrojí	<a href="#">J8NATE1.CDR</a>
Mapa	Nálezy PA změn při prohlídce jatečných telat - 1998 – výskyt salmonel	<a href="#">J8NATE2.CDR</a>
Mapy	Nálezy PA změn při prohlídce jatečných prasat - 1998 – tuberkuloidní změny – sarkosporidióza	<a href="#">J8NAPR1.CDR</a>
Mapy	Nálezy PA změn při prohlídce jatečných prasat - 1998 – echinokokóza – parazitózy	<a href="#">J8NAPR2.CDR</a>
Mapy	Nálezy PA změn při prohlídce jatečných prasat - 1998 – kryptorchismus – samčí pach	<a href="#">J8NAPR3.CDR</a>
Mapy	Nálezy PA změn při prohlídce jatečných prasat - 1998 – průjmová infekce – infekce dýchacího ústrojí	<a href="#">J8NAPR4.CDR</a>
Mapy	Nálezy PA změn při prohlídce jatečných prasat - 1998 – sípavka – virová gastroenteritida	<a href="#">J8NAPR5.CDR</a>
Mapa	Nálezy PA změn při prohlídce jatečných prasat - 1998 – nálezy salmonel	<a href="#">J8NAPR6.CDR</a>
Mapy	Nálezy PA změn při prohlídce jatečných ovcí - 1998 – motolice – plicní červivost	<a href="#">J8NAOV1.CDR</a>

## 6. Další údaje zjištěné při prohlídce „červeného“ masa

V této kapitole naleznete rozbor dalších zjištění při veterinární prohlídce „červeného“ masa v hygienickém roce 1998. Jedná se o rozbor příčin nutných porážek zvířat, trendy v množství konfiskovaných orgánů a částí těl jatečných zvířat, trendy počtů domácích porážek na jatkách a konečně o studii úhynů zvířat při přepravě na jatky a při ustájení na jatkách.

Grafy	Příčiny nutných porážek zvířat v roce 1998 – dospělý skot – telata – prasata	<a href="#">J8PR-NUT.XLS</a> ; graf 01-03
Grafy	Nepoživatelné orgány jatečného skotu a prasat (1993-1998) – játra skotu – játra prasat – ledviny skotu – ledviny prasat – maso a tuk skotu – maso a tuk prasat	<a href="#">J8SPKONF.XLS</a> ; graf 01-06
Grafy	Domácí porážky zvířat na jatkách (1993-1998) – skot a telata – prasata – ovce a kozy	<a href="#">J8DOMPOR.XLS</a> ; graf 01-03
Grafy	Úhyny skotu, telat a prasat na jatkách (1993-1998) – skot - úhyny při přepravě – skot - úhyny při ustájení – telata - úhyny při přepravě – telata - úhyny při ustájení – prasata - úhyny při přepravě – prasata - úhyny při ustájení	<a href="#">J8UHYN-C.XLS</a> ; graf 01-06
Grafy	Úhyny zvířat na jatkách podle měsíců (1997, 1998) – skot – prasata	<a href="#">J8UHYN-C.XLS</a> ; graf 07-08

## 7. Základní trendy v prohlídkách „bílého“ masa

Druhý velký blok se týká prohlídek „bílého“ masa, tedy především drůbeže. Struktura zpracovaných údajů je obdobná jako v případě masa „červeného“.

Tabulka	Veterinární prohlídka jatečných zvířat - „bílé“ maso	<a href="#">JYK8OKR4.XLS</a>
Grafy	Prohlídky jatečných kuřat (1989-1998) – prohlídky jatečných kuřat celkem – nutné porážky kuřat	<a href="#">J8DRUB.XLS</a> ; graf 01-02
Grafy	Výsledky posouzení jatečných kuřat (1989-1998) – konfiskované kusy kuřat – podmíněně požitelné kusy kuřat – podíly posouzení kuřat v roce 1998	<a href="#">J8DRUB.XLS</a> ; graf 03-05
Grafy	Prohlídky jatečných slepic a kohoutů (1989-1998) – prohlídky jatečných slepic a kohoutů celkem – nutné porážky slepic a kohoutů	<a href="#">J8DRUB.XLS</a> ; graf 06-07
Grafy	Výsledky posouzení jatečných slepic a kohoutů (1989-1998) – konfiskované kusy slepic a kohoutů – podmíněně požitelné kusy slepic a kohoutů – podíly posouzení slepic a kohoutů v roce 1998	<a href="#">J8DRUB.XLS</a> ; graf 08-10

Grafy	Prohlídky jatečných krůt (1989-1998) – prohlídky jatečných krůt celkem – nutné porážky krůt	J8DRUB.XLS; graf 11-12
Grafy	Výsledky posouzení jatečných krůt (1989-1998) – konfiskované kusy krůt – podmíněně požitelné kusy krůt – podíly posouzení krůt v roce 1998	J8DRUB.XLS; graf 13-15
Grafy	Prohlídky jatečné vodní drůbeže (1989-1998) – prohlídky jatečné vodní drůbeže celkem – nutné porážky vodní drůbeže	J8DRUB.XLS; graf 16-17
Grafy	Výsledky posouzení jatečné vodní drůbeže (1989-1998) – konfiskované kusy vodní drůbeže – podmíněně požitelné kusy vodní drůbeže – podíly posouzení vodní drůbeže v roce 1998	J8DRUB.XLS; graf 18-20
Grafy	Prohlídky jatečných králíků a nutrií (1989-1998) – prohlídky jatečných králíků a nutrií celkem – podíly posouzení králíků a nutrií v roce 1998	J8KRAL.XLS; graf 01-02
Grafy	Prohlídky jatečných zvířat podle měsíců (1997, 1998) – kuřata – slepice a kohouti – krůty	J8-7MES.XLS; graf 10-12
Grafy	Prohlídky jatečných zvířat podle měsíců (1997, 1998) – hrabavá drůbež – kachny a husy – králíci	J8-7MES.XLS; graf 13-15

## 8. Nálezy patologicko-anatomických změn při prohlídce „bílého“ masa

Grafy	Nálezy patologicko-anatomických změn při prohlídce jatečné drůbeže (1991-1998) – hrabavá drůbež - edémová choroba – hrabavá drůbež - nádorové bujení – hrabavá drůbež - onemocnění dýchacích orgánů – vodní drůbež - onemocnění dýchacích orgánů	J8N-DRUB.XLS; graf 01-04
Tabulka	Počty PA nálezů u kuřat v roce 1998	J8PANAL.XLS; kuřata
Tabulka	Počty PA nálezů u slepic a kohoutů v roce 1998	J8PANAL.XLS; slepice a kohouti
Tabulka	Počty PA nálezů u krůt v roce 1998	J8PANAL.XLS; krůty
Tabulky	Počty PA nálezů u vodní drůbeže v roce 1998 Počty PA nálezů u králíků v roce 1998	J8PANAL.XLS; vodní drůbež, králíci

## 9. Geodetická studie nálezů při prohlídce „bílého“ masa

Mapy	Nálezy PA změn při prohlídce jatečných kuřat - 1998 – edémová choroba – nádorové bujení	J8NAKU1.CDR
Mapy	Nálezy PA změn při prohlídce jatečných kuřat - 1998 – infekce dýchacích orgánů – nálezy salmonel	J8NAKU2.CDR



## 10. Další údaje zjištěné při prohlídce „bílého“ masa

Grafy	Nepoživatelné orgány jatečné drůbeže (1989-1998) – hrabavá drůbež – vodní drůbež Úhyny drůbeže na jatkách podle měsíců (1997, 1998)	<a href="#">J8DKONF.XLS; graf 01-03</a>
-------	--	---

## 11. Geodetická studie přepravy jatečných zvířat mezi okresy ČR

Struktura dat v Informačním systému SVS ČR umožňuje připravit i další studie. Jednou z nich je zde prezentovaná práce o přepravě jatečných zvířat mezi okresy České republiky. Zpracována byla data pro kategorie skot, prasata a drůbež. Výsledky jsou znázorněny v mapách, a to vždy pro osm okresů, v nichž bylo během hygienického roku 1998 poráženo a prohlédnuto nejvíce zvířat dané kategorie. Počty zvířat z okresu původu, přepravených do okresu porážky, jsou znázorněny různě sytým vybarvením okresu v mapě. Ze všech map je zřejmé, že zvířata se v ČR k porážce přepravují často na velmi velkou vzdálenost. To je samozřejmě záležitostí managementu provozů porážek, ale musí to zajímat i orgány sátního veterinárního dozoru, jednak z pohledu ochrany zvířat proti týrání, jednak z pohledu nákazového a také z pohledu přepravních vlivů na výchozí surovinu masného průmyslu. Takto zpracovaná data nebyla dříve k dispozici.

Mapy	Přeprava jatečného skotu mezi okresy ČR v roce 1998 – cílový okres - Jihlava – cílový okres - Písek	<a href="#">J8PRSK1.CDR</a>
Mapy	Přeprava jatečného skotu mezi okresy ČR v roce 1998 – cílový okres - Svitavy – cílový okres - Ostrava-město	<a href="#">J8PRSK2.CDR</a>
Mapy	Přeprava jatečného skotu mezi okresy ČR v roce 1998 – cílový okres - Ústí nad Orlicí – cílový okres - Jindřichův Hradec	<a href="#">J8PRSK3.CDR</a>
Mapy	Přeprava jatečného skotu mezi okresy ČR v roce 1998 – cílový okres - Klatovy – cílový okres - Vsetín	<a href="#">J8PRSK4.CDR</a>
Mapy	Přeprava jatečných prasat mezi okresy ČR v roce 1998 – cílový okres - Jihlava – cílový okres - Ostrava-město	<a href="#">J8PRPR1.CDR</a>
Mapy	Přeprava jatečných prasat mezi okresy ČR v roce 1998 – cílový okres - Písek – cílový okres - Vyškov	<a href="#">J8PRPR2.CDR</a>
Mapy	Přeprava jatečných prasat mezi okresy ČR v roce 1998 – cílový okres - Prostějov – cílový okres - Svitavy	<a href="#">J8PRPR3.CDR</a>
Mapy	Přeprava jatečných prasat mezi okresy ČR v roce 1998 – cílový okres - Olomouc – cílový okres - Náchod	<a href="#">J8PRPR4.CDR</a>
Mapy	Přeprava jatečné drůbeže mezi okresy ČR v roce 1998 – cílový okres - Strakonice – cílový okres - Praha-město	<a href="#">J8PRDR1.CDR</a>
Mapy	Přeprava jatečné drůbeže mezi okresy ČR v roce 1998 – cílový okres - Jihlava – cílový okres - Klatovy	<a href="#">J8PRDR2.CDR</a>

Mapy	Přeprava jatečné drůbeže mezi okresy ČR v roce 1998- cílový okres - Brno-venkov – cílový okres - Ústí nad Orlicí	<b>J8PRDR3.CDR</b>
Mapy	Přeprava jatečné drůbeže mezi okresy ČR v roce 1998 – cílový okres - Ostrava-město – cílový okres - Hradec Králové	<b>J8PRDR4.CDR</b>

## 12. Prohlídka zvěřiny

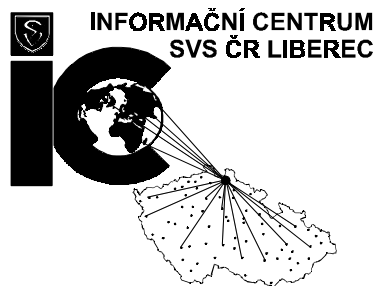
Kapitola se zabývá výsledky prohlídky zvěřiny. Nejedná se sice o porážená zvířata, ale struktura nálezů a mechanismus prohlídky je obdobný jako v kategoriích „červeného“ a „bílého“ masa. Z hlediska původu dat je třeba dodat, že se nejedná pouze o program JATKY, ale i o druhý hygienický program na OVS - DOZOR.

Tabulka	Veterinární prohlídka zvěřiny a sladkovodních ryb v roce 1998	<b>DJYK8OK4.XLS; JATKY + DOZOR</b>
Grafy	Prohlídky zvěřiny – prohlídky zvěřiny celkem (1989-1998) – měsíční počty prohlídek zvěřiny v roce 1998 – podíly počtů kusů jednotlivých druhů zvěřiny v roce 1998	<b>DJ8ZVER.XLS; graf 01-03</b>

## 13. Závěr

Zavedení programu JATKY do Informačního systému SVS ČR znamenalo kvalitativní změnu ve způsobu sběru a zpracování dat z oblasti jatečnictví. Dříve se agregace dat (v papírové podobě) prováděla na OVS a primární data nebyla nikde k dispozici. V současné době je Informační systém SVS ČR postaven na sběru primárních dat, tedy z pohledu jatečnictví na sběru údajů o výsledcích prohlídek jednotlivých partií jatečných zvířat. Data jsou sbírána v elektronické podobě, ve formě databázových záznamů, jejichž tvorbu usnadňuje speciální uživatelský software. Pořízená data jsou přenášena pomocí moderního komunikačního média (modemy) v interní komunikační síti SVS ČR. Důraz v datech je kladen na geodetickou stránku informací, tj. lokalizaci, k níž se používají buď katastrální území, nebo základní sídelní jednotky, tedy veličiny, které jsou oficiální a zajišťují kompatibilitu dat SVS ČR s ostatními složkami Státního informačního systému ČR.

Z odborného, veterinárně hygienického hlediska považujeme za vhodné k prezentovaným datům dodat, že ukazují důležitost veterinární prohlídky jatečných zvířat (rozhodování o mase) jako významného filtru při ochraně spotřebitelů před závadnými produkty živočišného původu a celkovou šíří práce státního veterinárního dozoru v této oblasti. Nálezy při veterinární prohlídce jatečných zvířat jsou současně používány také pro činnost orgánů SVS ČR v nálezové oblasti. Uvedené trendy zároveň dokladují změny, ke kterým došlo v ekonomice ČR od roku 1989.



Technická příprava publikace:  
Informační centrum SVS ČR  
U sila 1139, 463 11 Liberec 30

tel · 048 / 510 49 85 fax· 048 / 510 77 36

## Srovnání počtu prohlídek jatečných zvířat v letech 1997 a 1998

kategorie zvířat	1997	1998	index 1998/1997
krávy	242 307	209 262	0,864
jalovice	72 624	67 596	0,931
ostatní skot	271 508	251 755	0,927
celkem skot	586 439	528 613	0,901
telata	36 200	29 178	0,806
prasnice	138 595	139 031	1,003
ostatní prasata	4 390 376	4 581 908	1,044
celkem prasata	4 528 971	4 720 939	1,042
ovce, jehňata	7 341	7 101	0,967
kozy, kůzlata	2 715	2 051	0,755
koně, hřebata	738	1 101	1,492
celkem velká zvířata	5 162 404	5 288 983	1,025
kuřata	93 599 113	103 066 254	1,101
slepice, kohouti	5 581 806	5 852 764	1,049
krůty	1 520 911	1 584 917	1,042
hrabavá drůbež	100 701 830	110 503 935	1,097
kachny, husy	1 712 717	1 577 165	0,921
králíci, nutrie	1 344 484	1 183 826	0,881
zvěřina	122 840	137 229	1,117
holubi	7 067	14 055	1,989
klokani	0	0	-----
pštrosi	30	50	1,667
křepelky	5 508	29 445	5,346
<b>celkem všechna zvířata</b>	<b>109 056 880</b>	<b>118 734 688</b>	<b>1,089</b>

## Základní počty při veterinární prohlídce jatečných zvířat v roce 1998

kategorie zvířat	celkem poraženo	z toho nutně	konfiskáty	z celkového počtu poražených - celá těla			požitelná s omezením celkem
				podmíněně požitelná 1 *)	podmíněně požitelná 2 **)	podmíněně požitelná 3 ***)	
krávy	209 262	38 316	16 548	2 964	12 128	10 143	25 235
jalovice	67 596	4 355	1 276	498	1 270	1 528	3 296
ostatní skot	251 755	6 002	1 157	1 145	1 841	1 878	4 864
<b>celkem skot</b>	<b>528 613</b>	<b>48 673</b>	<b>18 981</b>	<b>4 607</b>	<b>15 239</b>	<b>13 549</b>	<b>33 395</b>
telata	29 178	9 008	5 043	206	1 004	3 308	4 518
prasnice	139 031	27 309	5 192	2 489	10 548	8 446	21 483
ostatní prasata	4 581 908	60 944	18 517	22 201	15 246	44 281	81 728
<b>celkem prasata</b>	<b>4 720 939</b>	<b>88 253</b>	<b>23 709</b>	<b>24 690</b>	<b>25 794</b>	<b>52 727</b>	<b>103 211</b>
ovce, jehňata	7 101	111	40	11	47	63	121
kozy, kůzlata	2 051	111	39	20	30	69	119
koně, hříbata	1 101	266	49	12	25	42	79
<b>celkem zvířata</b>	<b>5 288 983</b>	<b>146 422</b>	<b>47 861</b>	<b>29 546</b>	<b>42 139</b>	<b>69 758</b>	<b>141 443</b>

Vysvětlivky:	
podmíněně požitelná 1 *)	podmíněně požitelná výrobní podle Vyhlášky 121/1987 Sb., par.44 b) 1
podmíněně požitelná 2 **)	podmíněně požitelná bez úpravy nebo s úpravou podle Vyhlášky 121/1987 Sb., par.44 b) 2,3
podmíněně požitelná 3 ***)	nucený výsek podle Vyhlášky 121/1987 Sb., par.44 b) 4

## Laboratorní vyšetření jatečných zvířat v roce 1998

kategorie zvířat	mikrobiologické vyšetření				vyšetření na RIL			
	počet kusů	počet vyšetření	s nálezem patogenů a podmín.pat.	z toho salmonely	počet kusů	pozitivní v játrech	pozitivní v ledvině	pozitivní ve svalu
skot	5 030	11 876	1 872	9	3 484	118	374	112
telata	619	1 990	219	18	786	58	149	58
prasata	47 832	75 961	1 176	331	7 001	46	167	45
ovce, kozy	12	20	6	0	11	2	2	0
koně	57	88	27	0	53	1	4	2
drůbež	1 750	1 633	60	44	1 480	6	0	2
jiná zvířata	5	8	0	0	3	0	0	0
<b>celkem zvířata</b>	<b>55 305</b>	<b>91 576</b>	<b>3 360</b>	<b>402</b>	<b>12 818</b>	<b>231</b>	<b>696</b>	<b>219</b>

kategorie zvířat	vyšetření na ostatní CL			smyslová vyšetření	vyšetření na trichiny	jiná vyšetření
	kusů	vyšetření	nadlimitní	kusů	kusů	kusů
skot	56	377	2	9 682	0	241
telata	3	20	0	661	0	5
prasata	82	386	0	120 009	4 720 939	2 797
ovce, kozy	0	0	0	39	0	5
koně	0	0	0	28	1 101	30
drůbež	9	14	0	313	0	18
jiná zvířata	0	0	0	1 362	13 102	70
<b>celkem zvířata</b>	<b>150</b>	<b>797</b>	<b>2</b>	<b>132 094</b>	<b>4 735 142</b>	<b>3 166</b>



## Veterinární prohlídka drůbeže, králíků, zvěřiny a dalších zvířat v roce 1998

Kategorie zvířat	kuřata	slepice, kohouti	krůty	kachny, husy	králíci, nutrie	zvěřina	holubi	klokani	pštrosi	křepelky
prohlédnuto celkem	103 066 254	5 852 764	1 584 917	1 577 165	1 183 826	137 229	14 055	0	50	29 445
z toho nutných porážek	0	29 379	3 116	0	0	0	0	0	1	0
salmonela	5	0	0	0	0	0	0	0	0	0
tuberkulóza	74	1 354	0	0	0	0	0	0	0	0
edémová choroba	362 909	103	0	3	0	0	0	0	0	0
plísňové onemocnění	345	0	6 338	0	0	17	0	0	0	0
nádorové bujení	17 628	1 034	76	0	0	1	0	0	0	0
onemocnění dýchacích orgánů	135 226	102	14 124	1 523	0	0	0	0	0	0
jiná infekční onemocnění	20 011	31 696	3 416	5	0	1	0	0	0	0
neinfekční nemoci	689 961	174 874	6 495	11 813	7 593	67	1	0	0	6
celá těla - nepoživatelná	1 160 255	213 103	12 068	15 659	7 314	1 036	1	0	0	9
- podmíněně požitelná 1 *)	175 908	318	3 325	336	0	0	0	0	0	0
- podmíněně požitelná 2 **)	290 661	48 838	26 084	602	4 210	0	0	0	0	0
- podmíněně požitelná 3 ***)	8 466	410	588	50	0	1	0	0	0	0
- požitelná s omezením celkem	475 035	49 566	29 997	988	4 210	1	0	0	0	0
nepoživatelné orgány v kg	170 268	169 014	85 083	1 191	12 840	11	0	0	0	2

Vysvětlivky:	
podmíněně požitelná 1 *)	podmíněně požitelná výrobní podle Vyhlášky 121/1987 Sb., par.44 b) 1, resp. par. 45 b) 1
podmíněně požitelná 2 **)	podmíněně požitelná bez úpravy nebo s úpravou podle Vyhlášky 121/1987 Sb., par.44 b) 2,3, resp. par. 45 b) 2,3
podmíněně požitelná 3 ***)	nucený výsek podle Vyhlášky 121/1987 Sb., par.44 b) 4, resp. par. 45 b) 4

## Výsledky prohlídky jatečných zvířat v roce 1998 - celá těla

nález patologicko-anatom. změn	SKOT		PRASATA	
	poživatelné s omezením	konfiskáty	poživatelné s omezením	konfiskáty
tuberkulóza - nálezy změn	109	0	2 791	4
salmonela	0	1	81	4
Aujeszkyho choroba	0	0	0	0
leukóza	2	1	0	1
hromadná infekce dýchacího ústrojí	311	152	5 322	1 802
hromadná infekce průjmová	8	22	449	191
paratuberkulóza	72	24	0	0
jiná infekční onemocnění	681	580	927	571
parazitózy	1 822	69	70	1
samčí pach	0	0	9 904	811
odchylky smyslových vlastností	20 410	10 222	52 506	12 868
přítomnost cizorodých látek	122	3 925	228	1 594
neinfekční nemoci	9 848	3 985	30 901	5 862
<b>celkem</b>	<b>33 385</b>	<b>18 981</b>	<b>103 179</b>	<b>23 709</b>

nález patologicko-anatom. změn	TELATA		OVCE	
	poživatelné s omezením	konfiskáty	poživatelné s omezením	konfiskáty
salmonela	0	4	0	0
hromadná infekce dýchacího ústrojí	632	547	1	0
hromadná infekce průjmová	9	16	0	0
jiná infekční onemocnění	29	69	6	5
parazitózy	1	0	3	0
odchylky smyslových vlastností	2 680	2 154	79	17
přítomnost cizorodých látek	55	1 034	0	5
neinfekční nemoci	1 111	1 219	32	13
<b>celkem</b>	<b>4 517</b>	<b>5 043</b>	<b>121</b>	<b>40</b>

nález patologicko-anatom. změn	KOZY		KONĚ	
	poživatelné s omezením	konfiskáty	poživatelné s omezením	konfiskáty
infekční onemocnění	2	3	6	3
neinfekční nemoci a vady	116	35	72	46
<b>celkem</b>	<b>118</b>	<b>38</b>	<b>78</b>	<b>49</b>

**Nepoživatelné orgány (v ks), části těl a vemena  
prasic (v kg) v roce 1998**

	skot	telata	prasata	ovce, kozy
plíce - I	99 651	8 192	1 605 078	2 770
plíce - T	50 640	2 441	1 750 057	1 891
plíce - C	150 291	10 633	3 355 135	4 661
srdce - I	13 691	1 722	226 958	148
srdce - T	968	29	5 731	3
srdce - C	14 659	1 751	232 689	151
játra - I	76 967	3 052	796 060	862
játra - T	1 143	40	21 926	1
játra - C	78 110	3 092	817 986	863
slezina - I	26 526	2 139	117 173	279
slezina - T	1 271	70	15 308	6
slezina - C	27 797	2 209	132 481	285
ledviny - I	130 494	4 868	983 432	302
ledviny - T	2 642	212	16 377	20
ledviny - C	133 136	5 080	999 809	322
žaludek, předžaludky - I	26 297	2 643	74 472	260
žaludek, předžaludky - T	6 984	1 362	32 423	229
žaludek, předžaludky - C	33 281	4 005	106 895	489
střeva - I	23 012	2 761	108 442	296
střeva - T	7 676	1 728	55 205	274
střeva - C	30 688	4 489	163 647	570
vemeno - I	67 180	0	219 364	37
vemeno - T	6 612	0	26 606	3
vemeno - C	73 792	0	245 970	40
maso a tuky v kg - I	827 566	8 958	499 596	261
maso a tuky v kg - T	12 437	41	50 056	6
maso a tuky v kg - C	840 003	8 999	549 652	267
hlava - I	8 770	890	10 726	926
hlava - T	449	203	438	153
hlava - C	9 219	1 093	11 164	1 079
jazyk - I	6 490	807	6 486	161
jazyk - T	283	24	1 048	18
jazyk - C	6 773	831	7 534	179
děloha a plod - C	105 077	0	26 772	83
orgány v kg - I	119 813	1	39 968	0
orgány v kg - T	0	0	0	0
orgány v kg - C	119 813	1	39 968	0

I intravitální důvody  
T technologické důvody  
C celkem

## Příčiny nutných porážek (počet zvířat) v roce 1998

kategorie zvířat	nákazy vyhláška 117/1987	onemocnění dýchacího ústrojí	onemocnění zaživacího ústrojí	onemocnění pohybového ústrojí	poporodní komplikace	nemoci jiné etiologie, bez nálezu	CELKEM
krávy	24	422	6 663	12 738	7 243	11 226	38 316
jalovice	2	707	355	1 778	0	1 513	4 355
ostatní skot	3	1 046	309	3 351	3	1 290	6 002
celkem skot	29	2 175	7 327	17 867	7 246	14 029	48 673
telata	1	4 249	902	1 722	0	2 134	9 008
prasnice	114	573	1 131	17 155	2 171	6 165	27 309
ostatní prasata	482	19 275	3 469	18 605	0	19 113	60 944
celkem prasata	596	19 848	4 600	35 760	2 171	25 278	88 253
ovce, jehňata	4	16	9	16	4	62	111
kozy, kůzlata	0	10	10	9	4	78	111
koně, hříbata	0	22	29	124	2	89	266
celkem zvířata	630	26 320	12 877	55 498	9 427	41 670	146 422

kategorie zvířat	z toho celá těla		
	konfiskáty	požitelná s omezením	požitelná bez omezení
krávy	15 441	20 051	2 824
jalovice	1 134	2 546	675
ostatní skot	977	3 445	1 580
celkem skot	17 552	26 042	5 079
telata	4 657	3 929	422
prasnice	4 796	18 276	4 237
ostatní prasata	15 716	42 054	3 174
celkem prasata	20 512	60 330	7 411
ovce, jehňata	30	52	29
kozy, kůzlata	29	56	26
koně, hříbata	46	59	161
celkem zvířata	42 826	90 468	13 128

## Nálezy při prohlídce bez ohledu na posouzení v roce 1998

nález patologicko-anatom. změn	skot	telata	prasata	ovce	koně
slintavka	0	0	0	0	0
brucelóza	0	0	0	0	0
mor	0	0	0	0	0
uhřivost	1 904	0	0	0	0
trichinelóza	0	0	0	0	0
virová gastroenteritis	74	29	350	0	0
motolíčnatost se živými motolicemi	896	0	0	15	0
motolíčnatost - chronické změny	177	0	0	5	0
plicní červivost	23	0	0	322	0
echinokokóza	3	0	39	4	0
sípavka	0	0	1 361	0	0
kryptorchismus	4	1	4 478	0	0
sarkosporidióza	22	0	310	3	0
tuberkulóza	0	0	8 424	0	0

## Domácí porážky na jatkách v roce 1998

zvířata	skot, telata	prasata	ovce, kozy
počet kusů	7 690	71 199	274

## Úhyn na jatkách a porážky březích samic v roce 1998

úhyn	skot	telata	prasata	ovce, kozy	arubez, králíci, nutrie
při přepravě	441	255	5 018	5	309 633
při ustájení	27	3	1 231	0	1 879
<b>celkem úhyn</b>	<b>468</b>	<b>258</b>	<b>6 249</b>	<b>5</b>	<b>311 512</b>
březí samice	3 339	0	2 424	7	0



## Veterinární prohlídka jatečných zvířat - "červené" maso

1.11.1997 až 31.10.1998

STŘEDNÍ ČECHY										
okres	krávy	jalovice	ostatní skot	celkem skot	telata	prasata	ovce	kozy	koně	CELKEM
AB	1 393	576	2 486	4 455	96	64 852	156	8	4	69 571
PY	586	169	551	1 306	37	12 727	0	0	2	14 072
PZ	93	37	277	407	15	2 340	46	0	0	2 808
BN	4 770	990	3 444	9 204	1 219	43 736	44	48	46	54 297
BE	565	90	459	1 114	70	15 264	10	1	0	16 459
KL	874	452	1 279	2 605	47	15 314	29	1	3	17 999
KO	2 182	484	2 038	4 704	292	73 315	46	91	6	78 454
KH	1 926	419	2 491	4 836	342	44 283	35	21	8	49 525
ME	556	68	769	1 393	64	15 988	3	17	1	17 466
MB	4 213	1 549	3 510	9 272	923	71 565	7	0	3	81 770
NB	2 348	748	2 491	5 587	228	65 782	63	12	24	71 696
PB	5 664	1 599	5 672	12 935	664	101 019	206	8	8	114 840
RA	1 640	726	2 151	4 517	155	40 857	49	13	6	45 597

JIŽNÍ ČECHY										
okres	krávy	jalovice	ostatní skot	celkem skot	telata	prasata	ovce	kozy	koně	CELKEM
CB	4 260	949	3 932	9 141	1 336	63 381	277	71	42	74 248
CK	481	126	640	1 247	140	6 392	40	3	0	7 822
JH	6 453	1 801	5 621	13 875	660	123 468	331	2	11	138 347
PE	2 888	613	2 776	6 277	322	46 643	19	20	2	53 283
PI	9 576	3 345	16 680	29 601	2 737	187 144	1 302	109	91	220 984
PT	3 644	948	2 739	7 331	187	40 088	220	0	2	47 828
ST	3 099	994	2 013	6 106	450	41 387	100	92	13	48 148
TA	3 640	1 394	6 281	11 315	537	110 931	104	13	6	122 906

ZÁPADNÍ ČECHY										
okres	krávy	jalovice	ostatní skot	celkem skot	telata	prasata	ovce	kozy	koně	CELKEM
DO	842	144	312	1 298	174	9 639	95	1	6	11 213
CH+SO	3 442	2 043	4 528	10 013	200	77 993	3	1	7	88 217
KV	2 391	1 029	2 505	5 925	370	37 738	85	15	3	44 136
KT	5 231	1 748	6 726	13 705	855	80 500	1 030	53	16	96 159
PM	2 798	925	4 405	8 128	232	62 799	101	15	14	71 289
PS	2 020	710	2 427	5 157	518	27 453	45	5	0	33 178
PJ	98	65	357	520	4	4 072	0	0	0	4 596
RO	663	267	694	1 624	66	15 581	14	0	15	17 300
TC	1 264	607	1 539	3 410	67	32 623	8	0	3	36 111

## Veterinární prohlídka jatečných zvířat - "červené" maso

1.11.1997 až 31.10.1998

SEVERNÍ ČECHY										
okres	krávy	jalovice	ostatní skot	celkem skot	telata	prasata	ovce	kozy	koně	CELKEM
CL	2 628	857	2 869	6 354	77	49 544	20	6	5	56 006
DC	700	220	1 070	1 990	25	5 641	66	2	0	7 724
CV	354	135	933	1 422	0	15 970	0	0	0	17 392
LB+JN	2 200	438	4 457	7 095	205	42 638	16	20	9	49 983
LT	2 057	1 151	6 790	9 998	642	98 975	29	58	2	109 704
LN	1 725	637	3 605	5 967	99	42 327	82	3	10	48 488
MO	471	253	593	1 317	22	7 082	0	30	1	8 452
TP	1 829	648	1 782	4 259	390	20 766	33	6	45	25 499
UL	0	0	0	0	0	6 629	0	0	0	6 629

VÝCHODNÍ ČECHY										
okres	krávy	jalovice	ostatní skot	celkem skot	telata	prasata	ovce	kozy	koně	CELKEM
HB	4 968	1 122	3 017	9 107	506	50 425	22	59	8	60 127
HK	3 358	1 562	4 485	9 405	364	69 777	48	24	24	79 642
CR	2 768	507	1 949	5 224	221	28 123	324	338	15	34 245
JC	2 720	836	2 435	5 991	365	41 221	32	12	29	47 650
NA	4 311	937	6 071	11 319	809	126 109	250	217	5	138 709
PU	1 773	469	882	3 124	145	28 956	11	5	7	32 248
RK	1 670	893	762	3 325	445	76 650	188	39	3	80 650
SM	2 007	580	1 144	3 731	142	15 016	59	8	10	18 966
SY	5 198	739	12 147	18 084	683	137 538	4	15	3	156 327
TU	3 937	1 022	2 970	7 929	1 001	61 833	12	14	24	70 813
UO	7 395	2 004	7 744	17 143	1 691	74 046	128	179	87	93 274

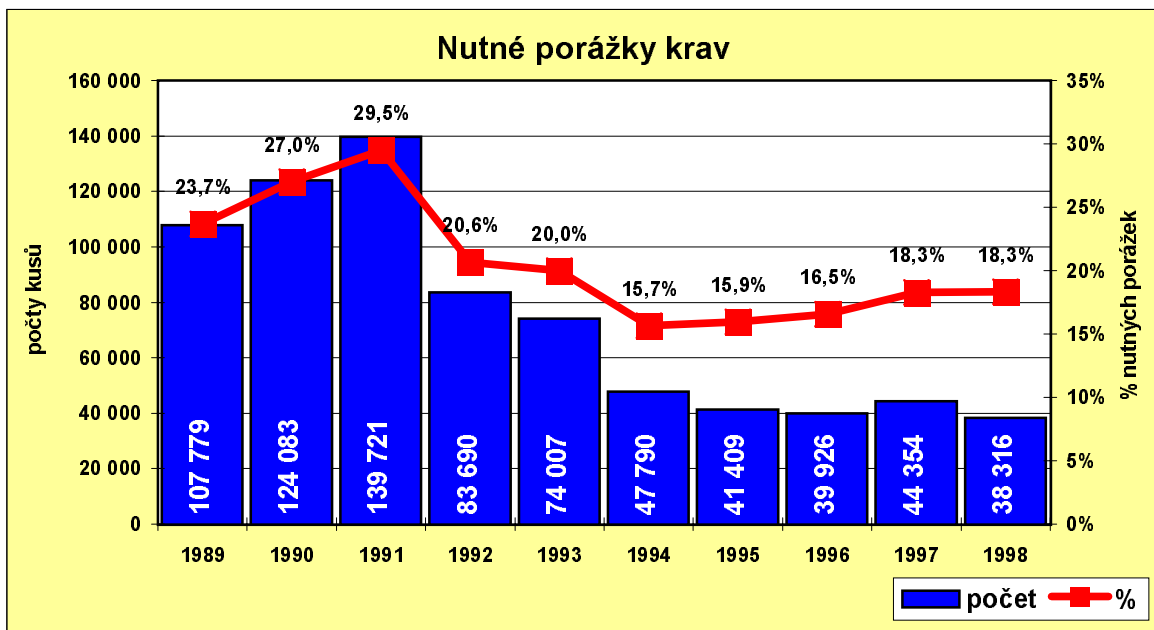
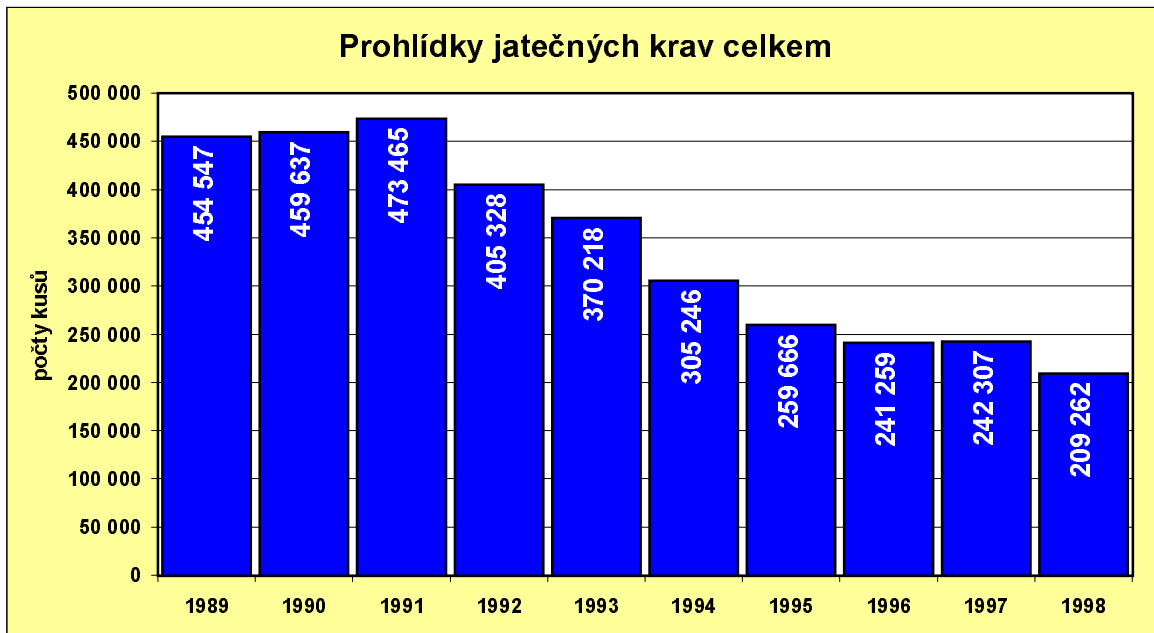
SEVERNÍ MORAVA										
okres	krávy	jalovice	ostatní skot	celkem skot	telata	prasata	ovce	kozy	koně	CELKEM
BR	863	280	414	1 557	28	12 350	12	25	12	13 984
FM	1 243	481	738	2 462	284	22 628	0	0	0	25 374
KI	787	584	1 893	3 264	72	36 484	247	0	8	40 075
NJ	1 390	486	1 894	3 770	205	37 583	44	0	5	41 607
OL	4 477	1 671	6 514	12 662	897	126 343	78	83	32	140 095
OP	3 671	1 441	6 625	11 737	217	116 501	62	9	20	128 546
OS	3 459	2 423	11 269	17 151	195	221 998	188	0	6	239 538
PR	1 084	320	1 286	2 690	36	37 542	20	0	10	40 298
SU+JE	3 421	1 184	2 928	7 533	204	30 380	4	7	35	38 163
VS	5 017	1 653	6 985	13 655	399	121 814	115	14	42	136 039

Veterinární prohlídka jatečných zvířat - "červené" maso

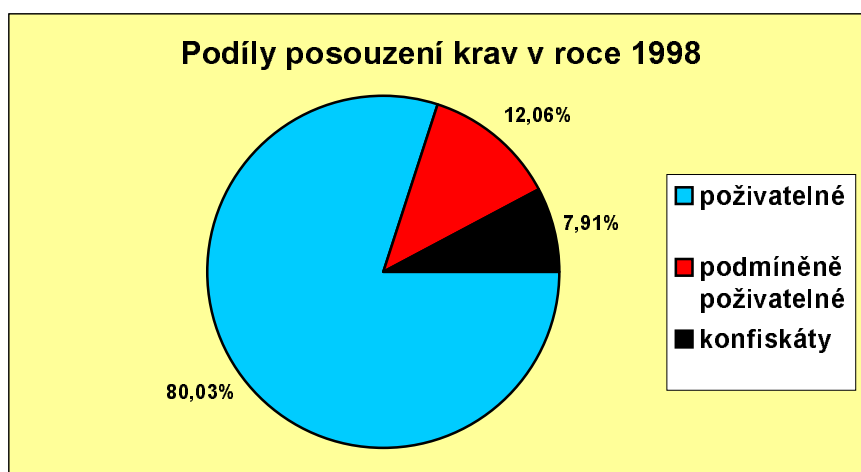
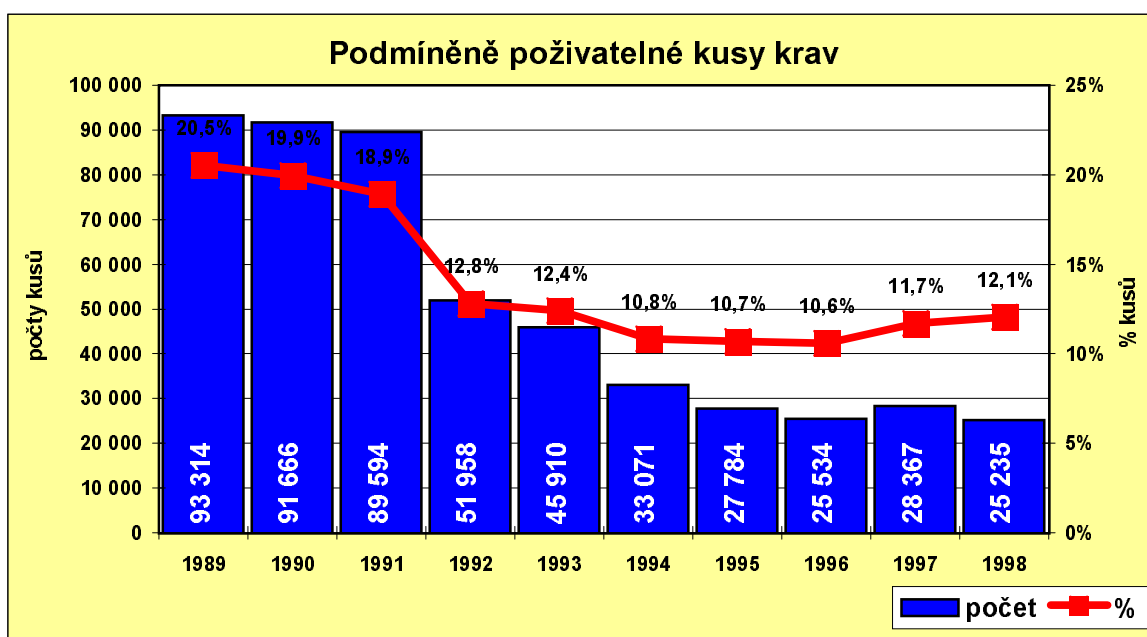
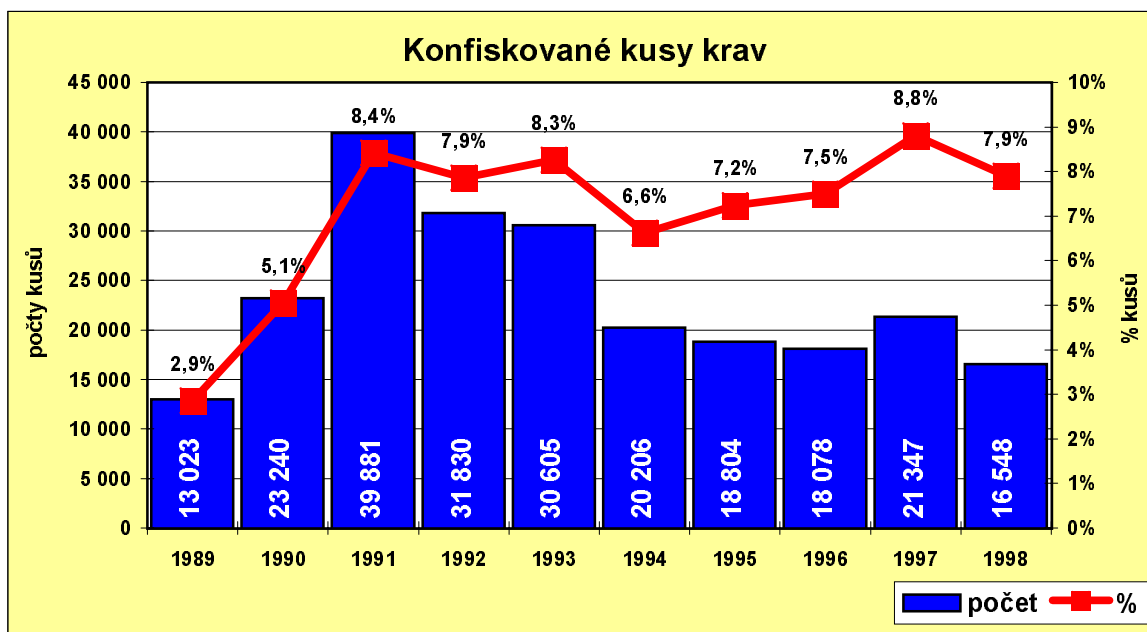
1.11.1997 až 31.10.1998

JIŽNÍ MORAVA										
okres	krávy	jalovice	ostatní skot	celkem skot	telata	prasata	ovce	kozy	koně	CELKEM
BK	2 935	974	2 707	6 616	284	52 129	24	14	21	59 088
BM	55	24	13	92	0	1 385	19	0	11	1 507
BO	2 089	868	3 884	6 841	262	87 460	117	38	6	94 724
BV	1 558	554	2 257	4 369	139	87 269	2	15	9	91 803
HO	185	79	134	398	27	19 366	0	0	1	19 792
JI	10 012	4 439	15 881	30 332	427	420 290	172	24	6	451 251
KM	8 498	1 484	1 925	11 907	1 673	95 927	7	26	51	109 591
PV	4 293	1 588	5 945	11 826	238	164 216	12	0	1	176 293
TR	5 052	1 436	4 601	11 089	464	69 798	68	91	95	81 605
UH	554	206	545	1 305	740	15 367	21	3	2	17 438
VY	4 162	1 261	5 828	11 251	387	174 385	0	12	9	186 044
ZL	3 051	1 270	5 373	9 694	175	81 376	60	6	53	91 364
ZN	2 833	917	2 040	5 790	74	105 446	25	0	3	111 338
ZR	6 904	1 348	2 578	10 830	912	48 762	12	29	34	60 579
ČR	209 262	67 596	251 755	528 613	29 178	4 720 939	7 101	2 051	1 101	5 288 983

## Prohlídky jatečných krav

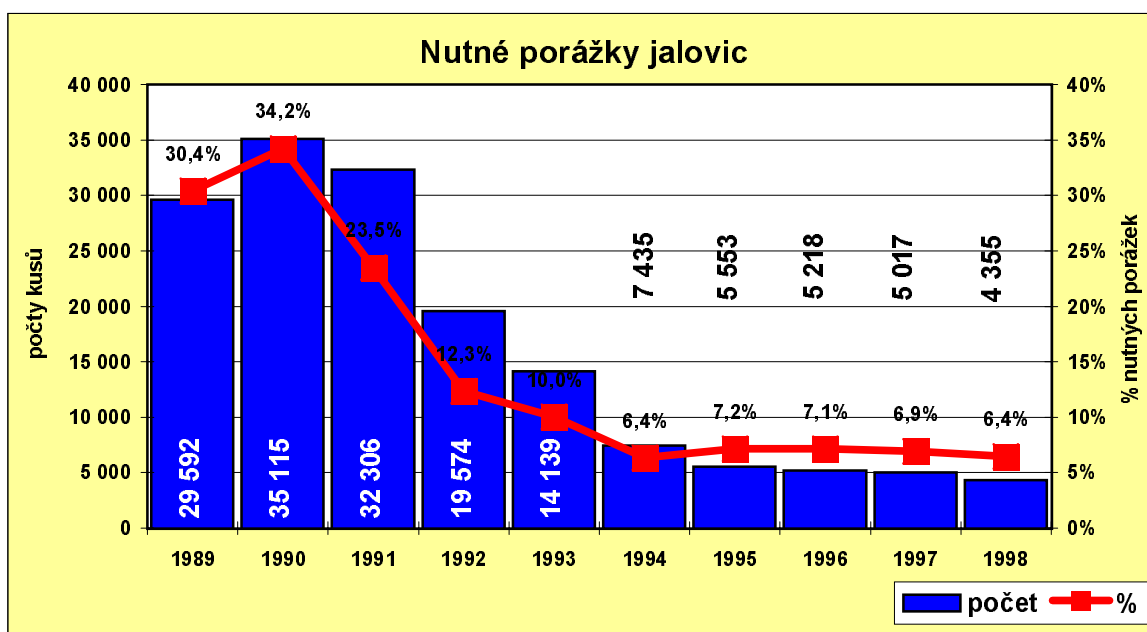
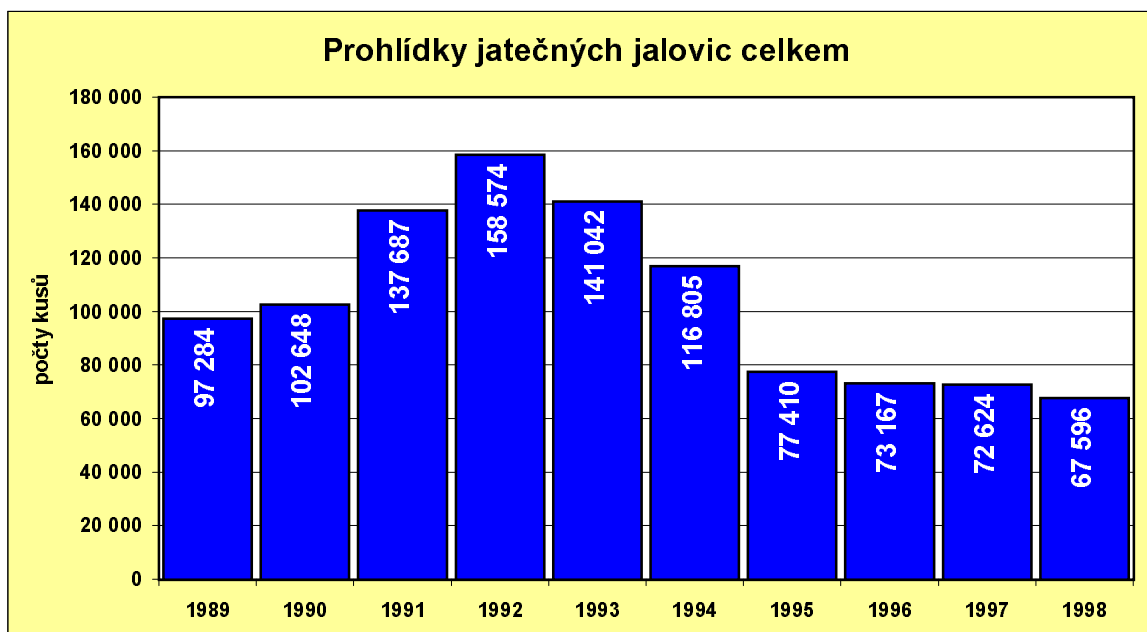


## Výsledky posouzení jatečných krav

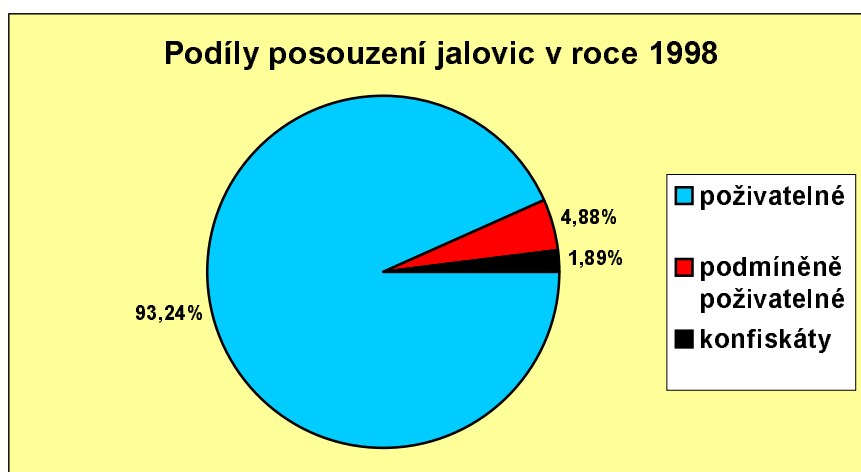
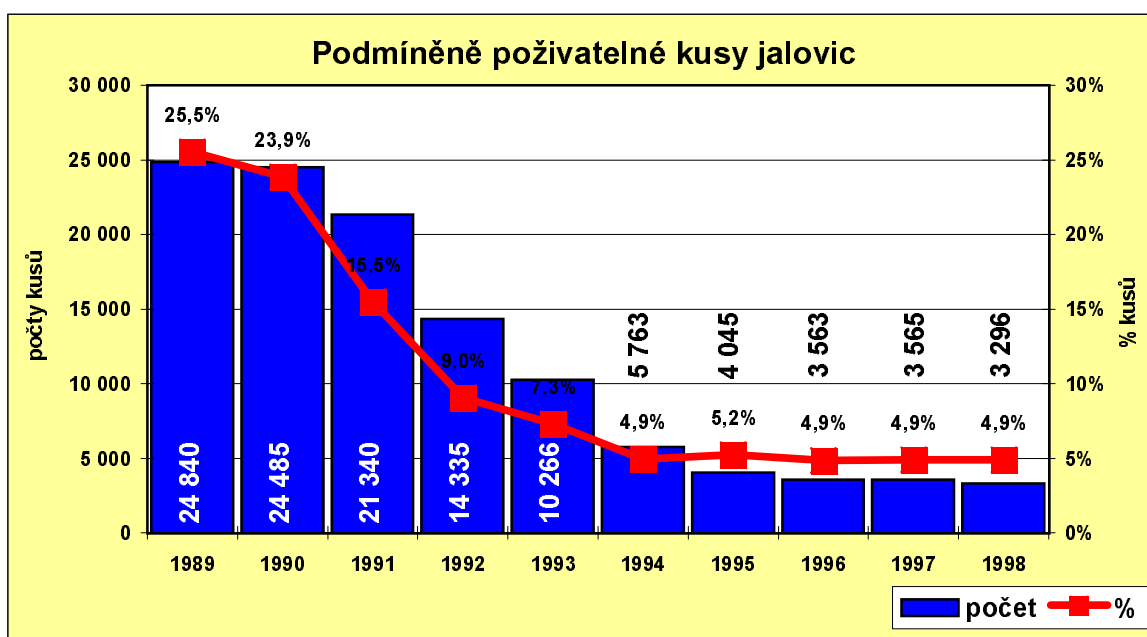
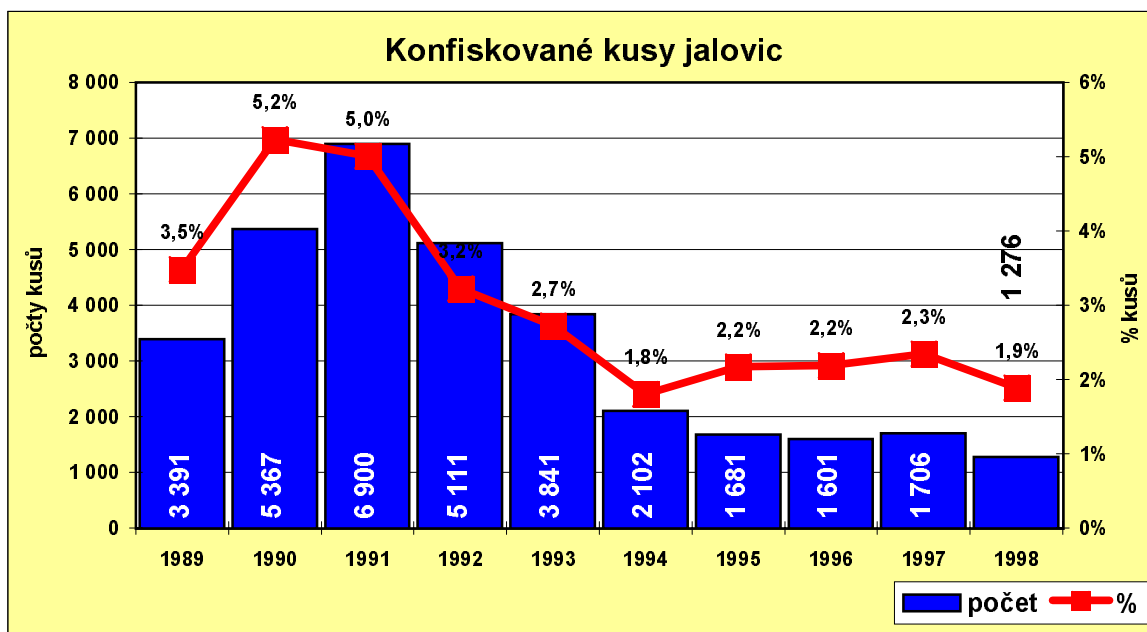




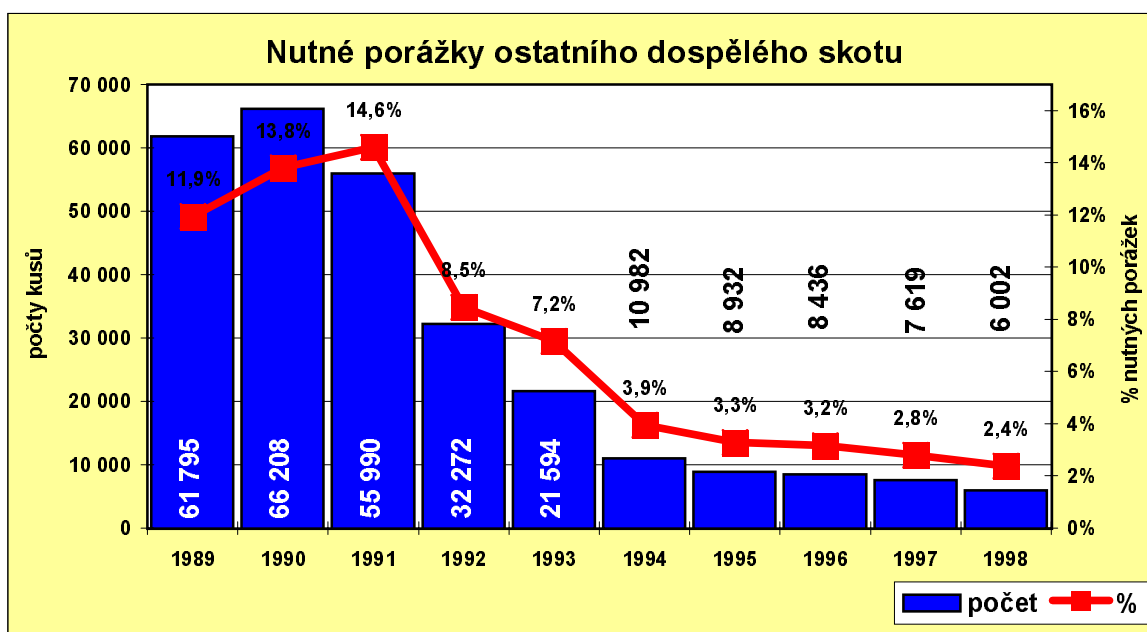
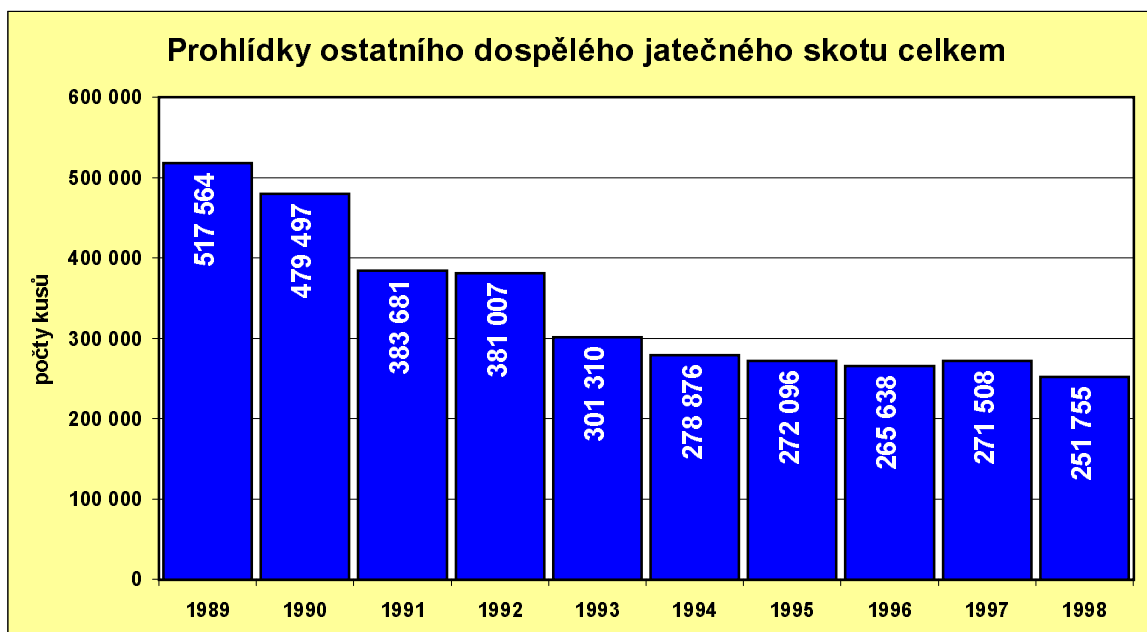
## Prohlídky jatečných jalovic



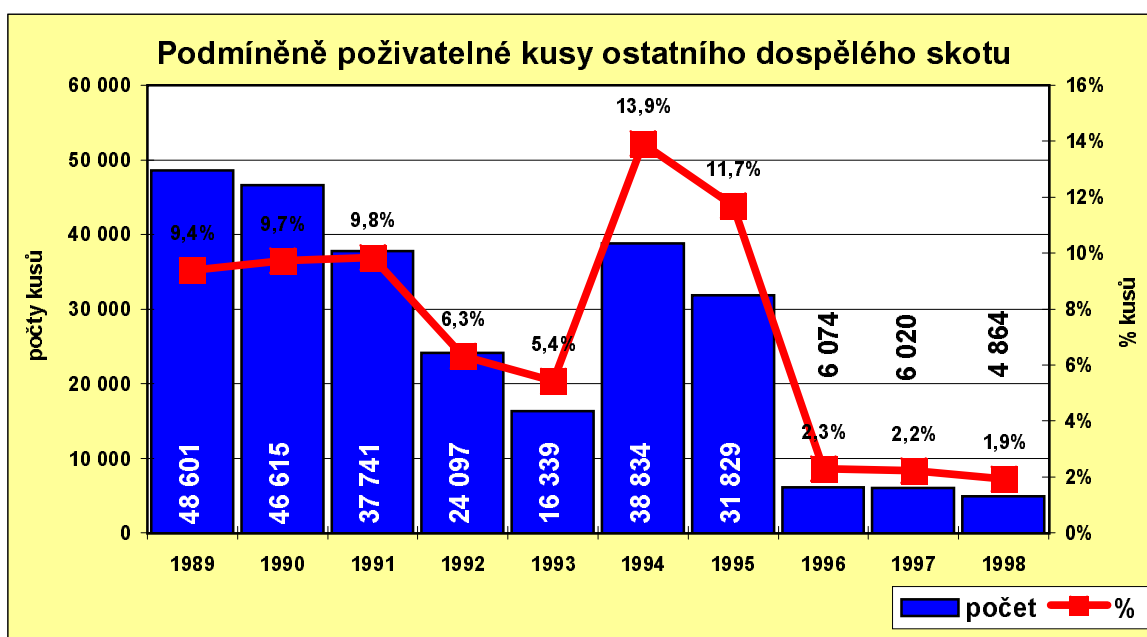
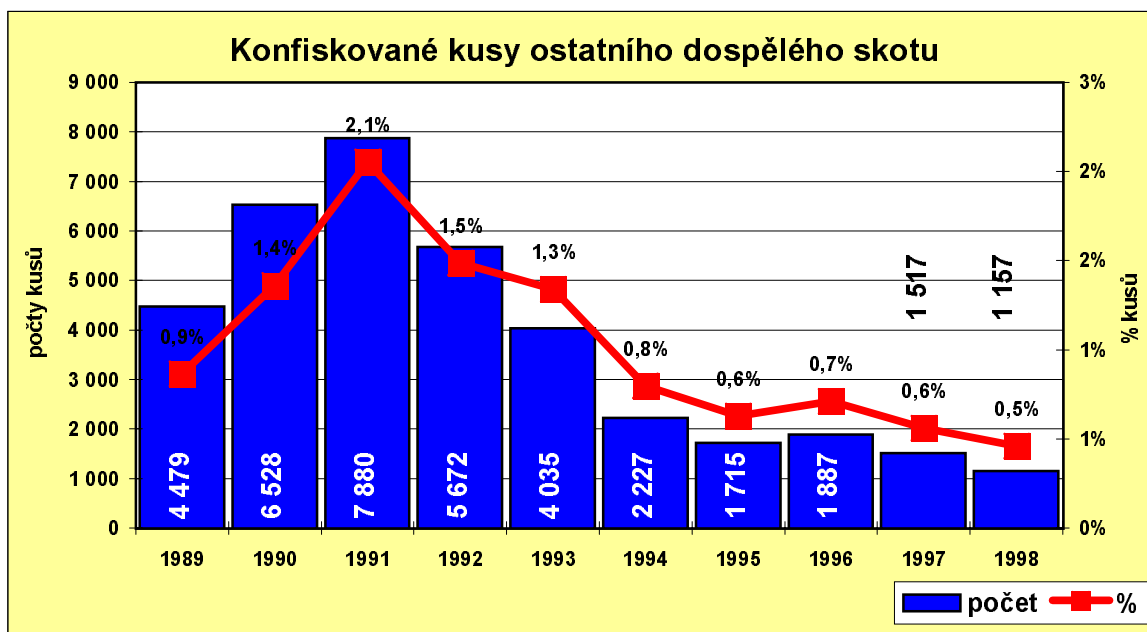
## Výsledky posouzení jatečných jalovic



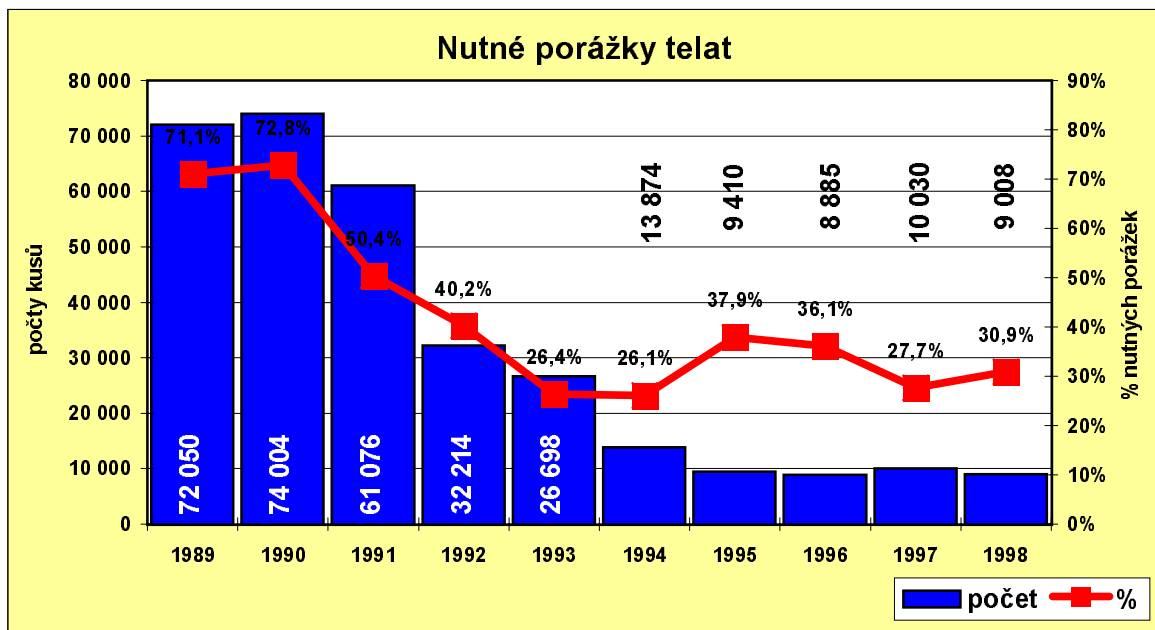
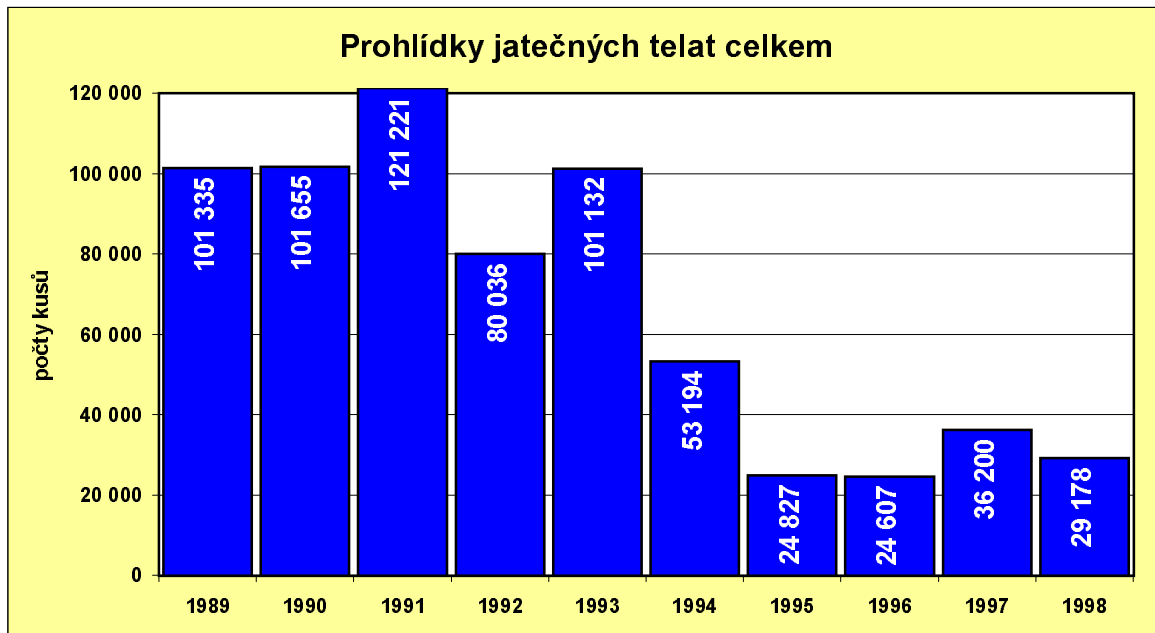
## Prohlídky ostatního dospělého jatečného skotu



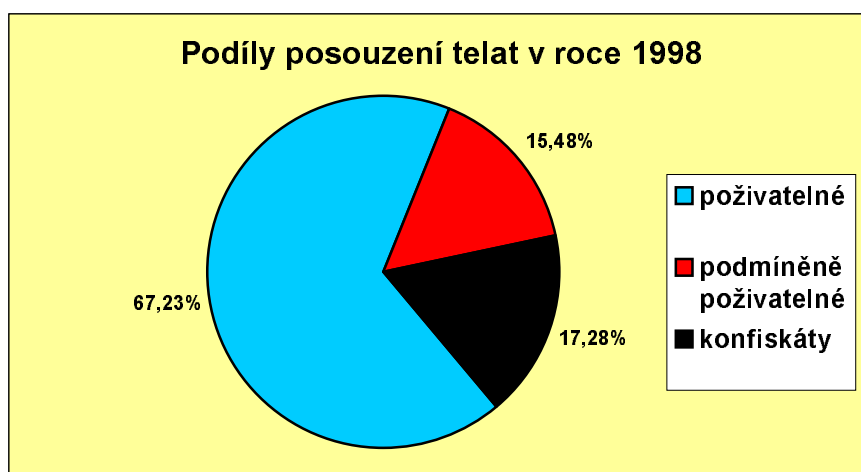
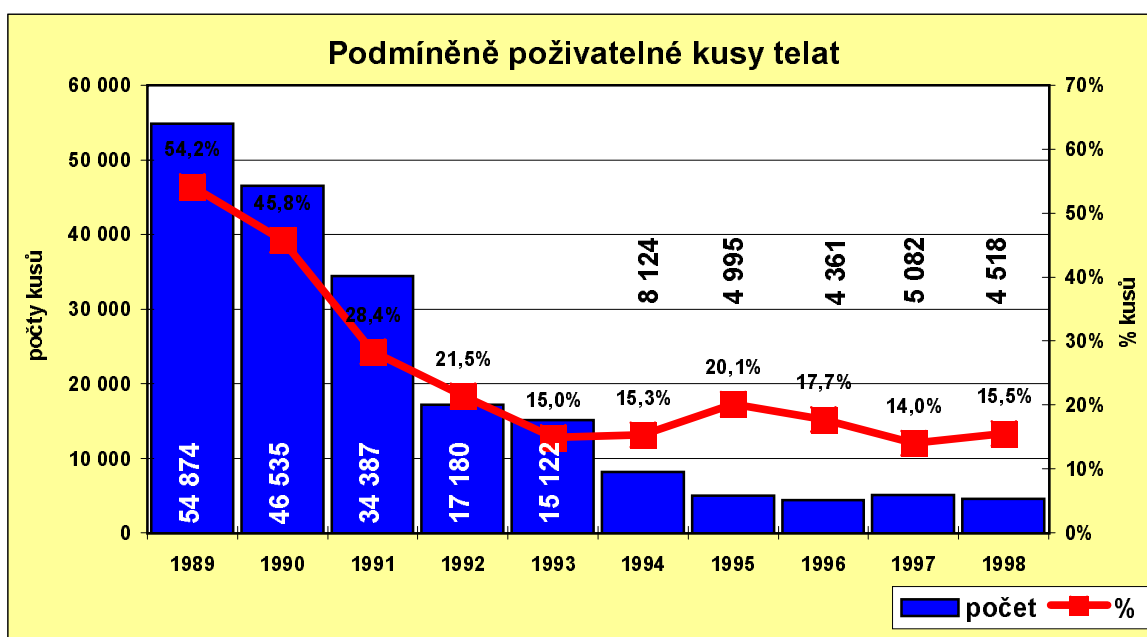
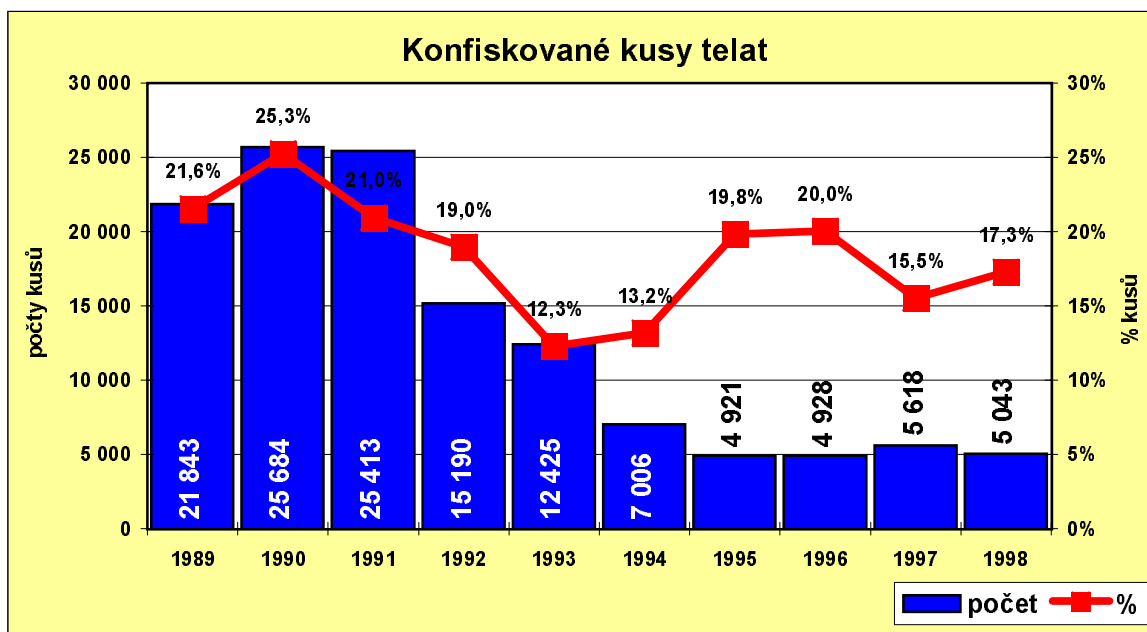
## Výsledky posouzení ostatního dospělého skotu



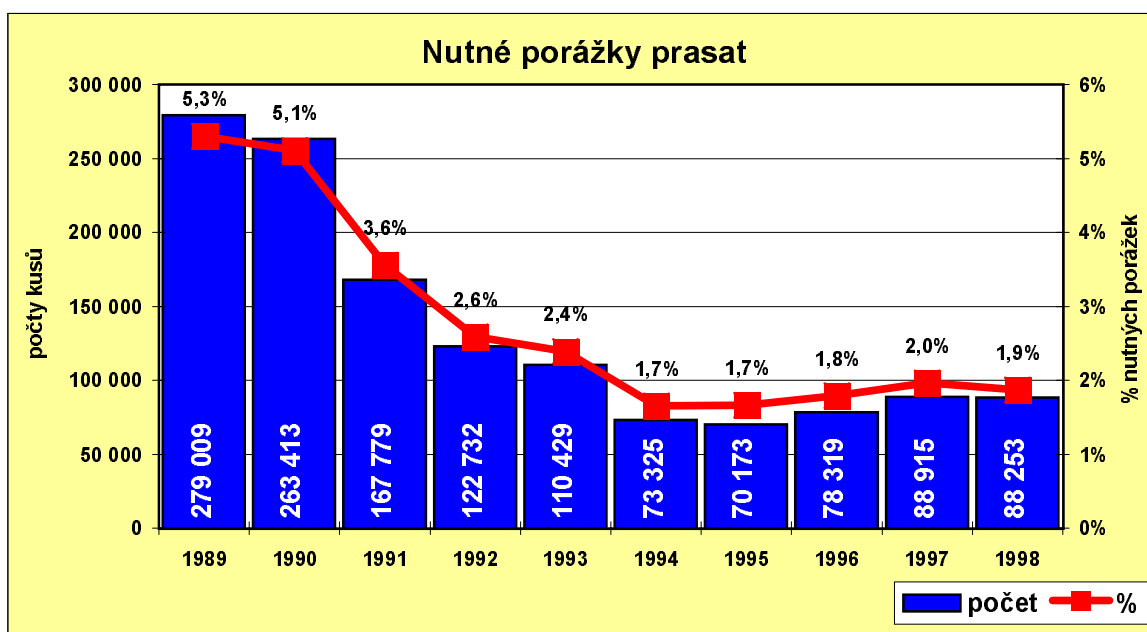
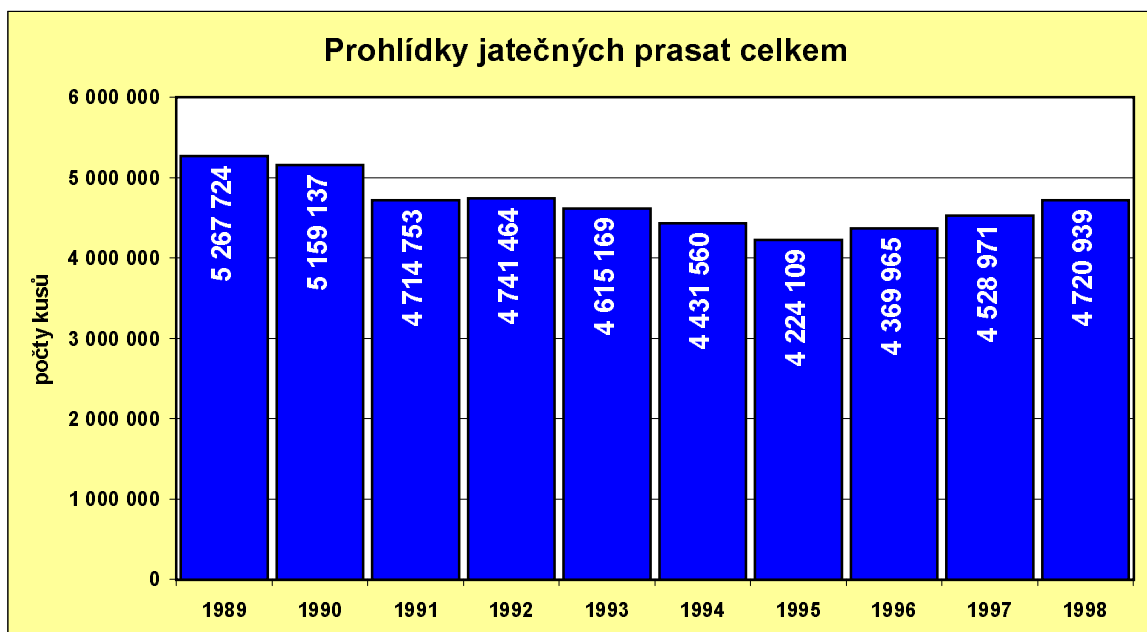
## Prohlídky jatečných telat



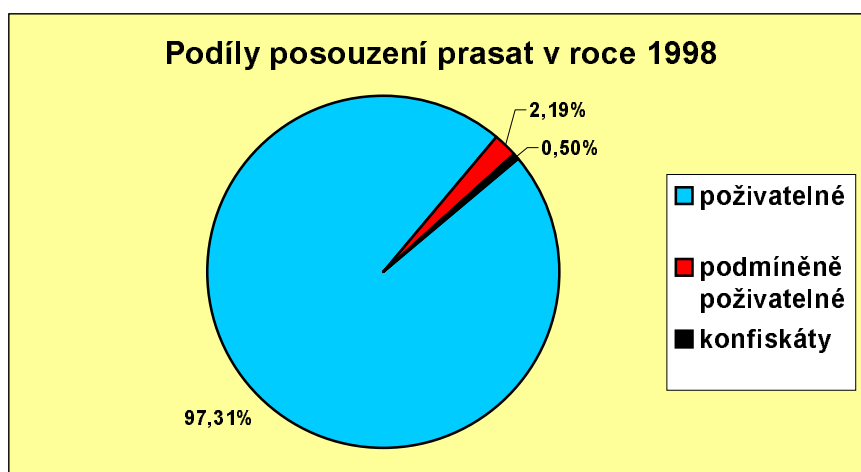
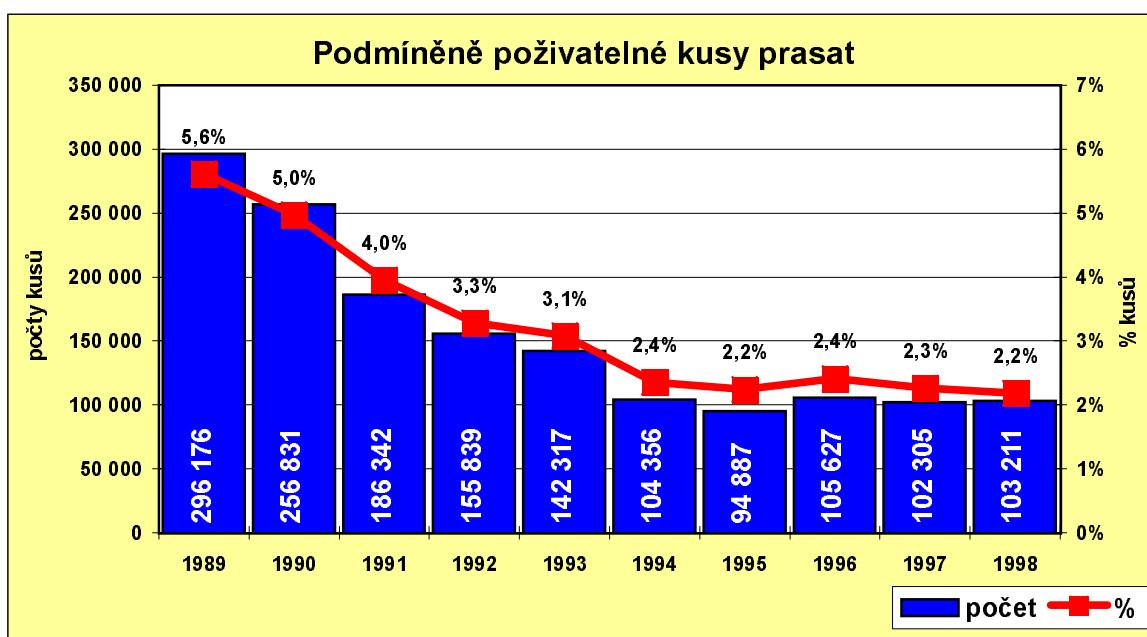
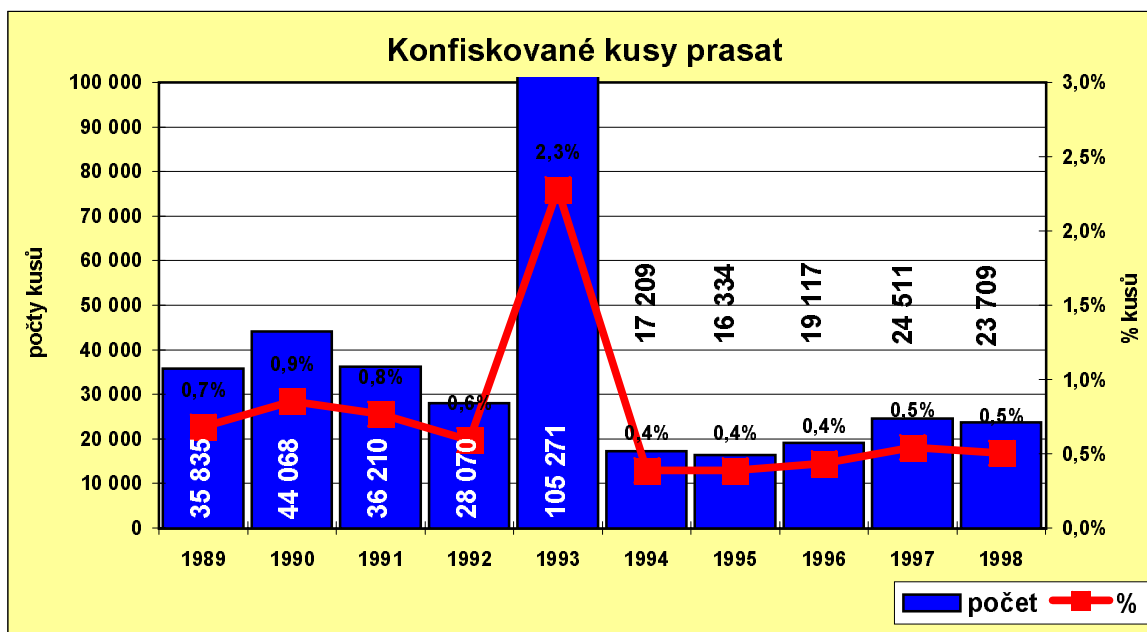
## Výsledky posouzení jatečných telat



## Prohlídky jatečných prasat

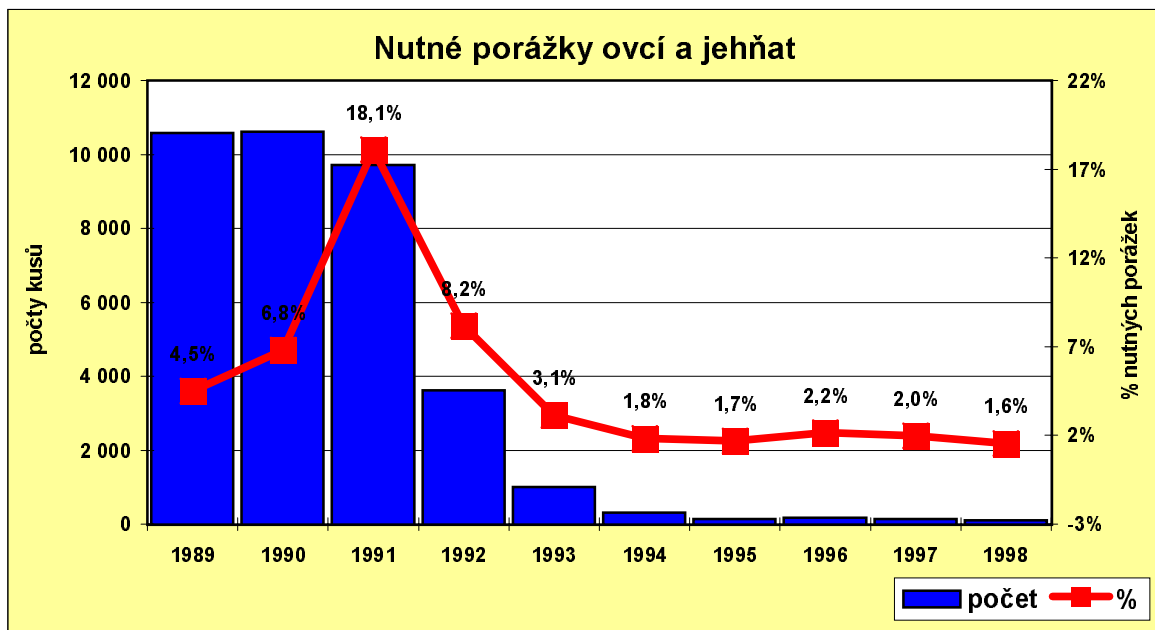
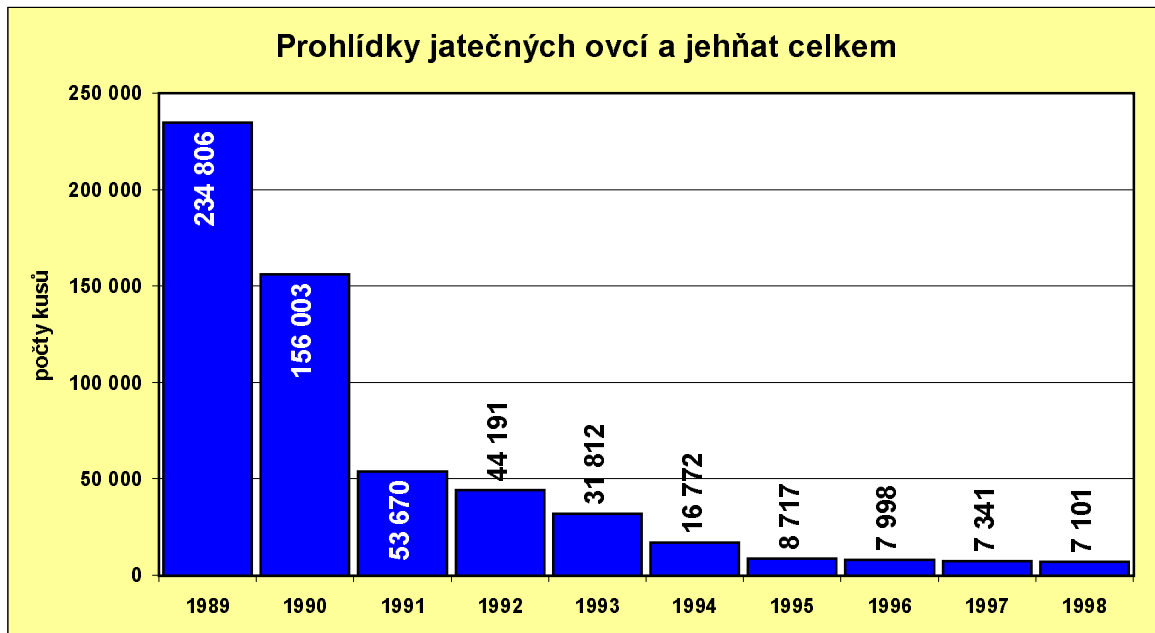


## Výsledky posouzení jatečných prasat

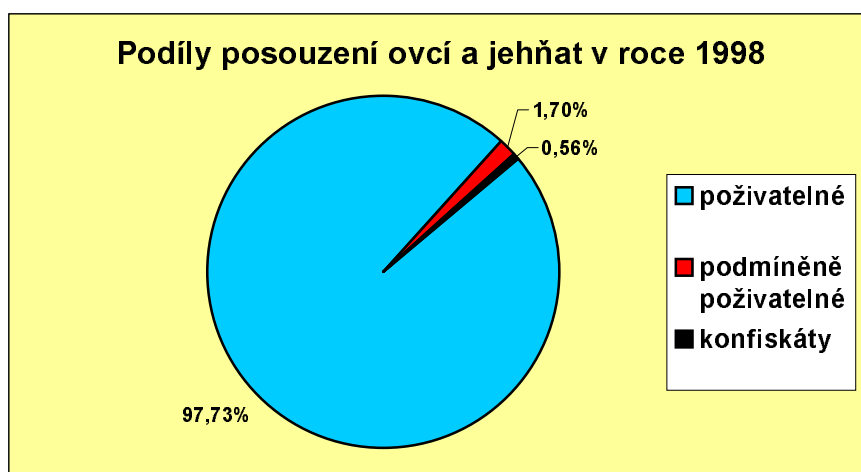
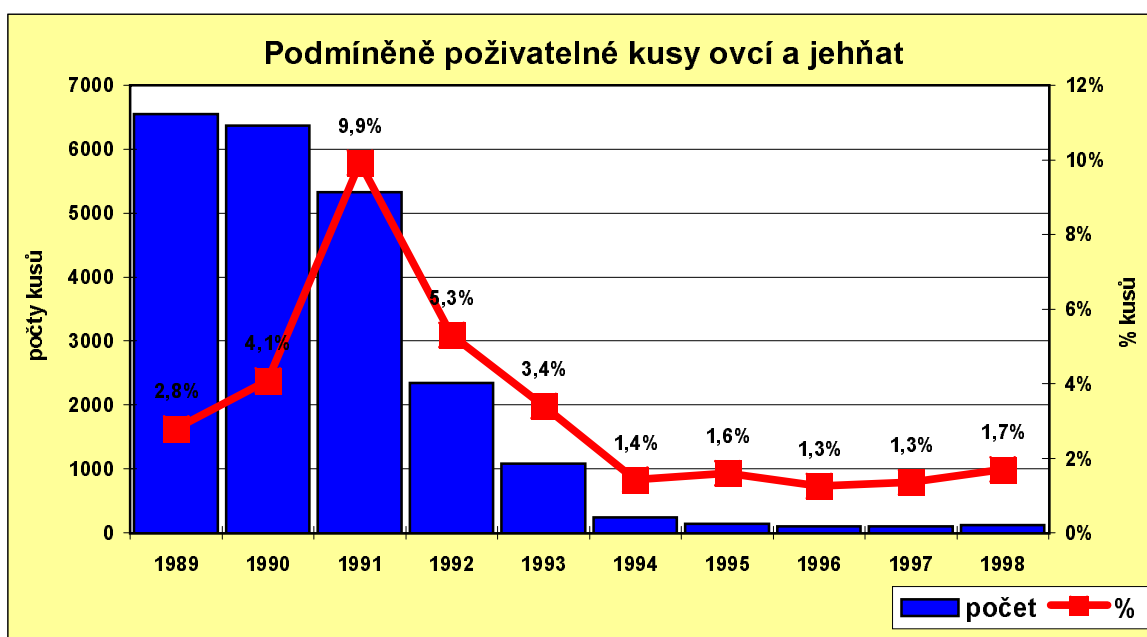
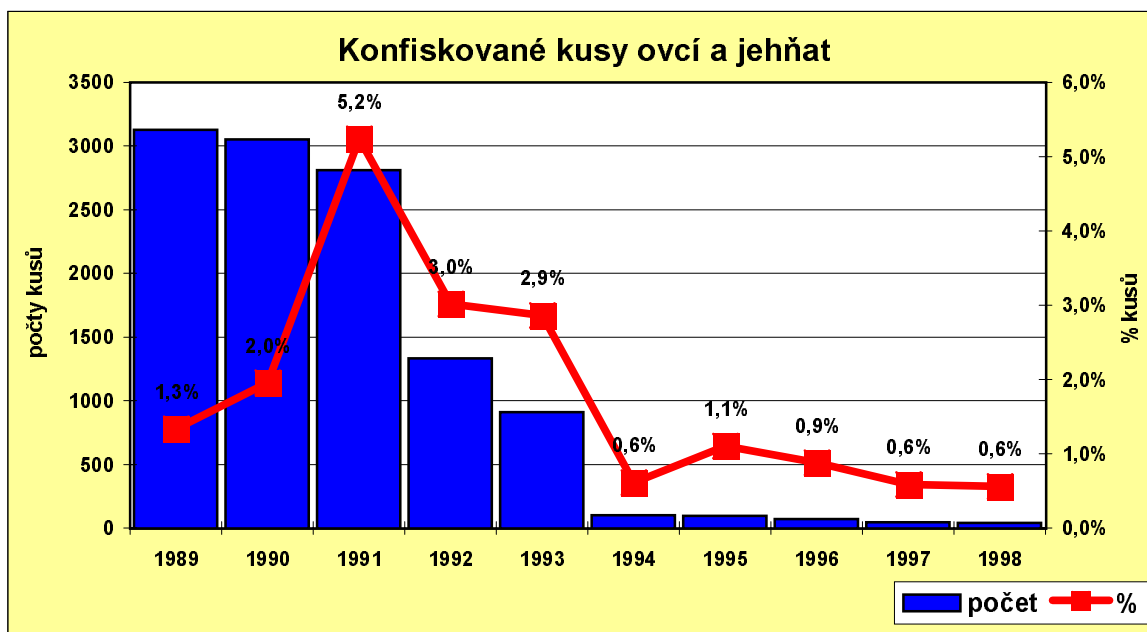




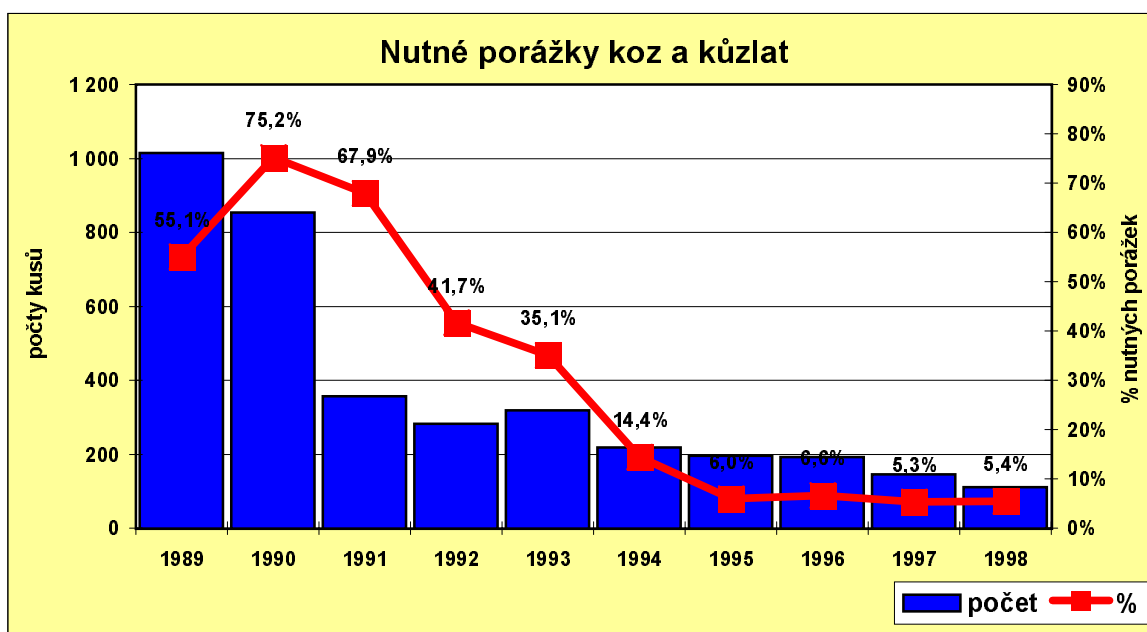
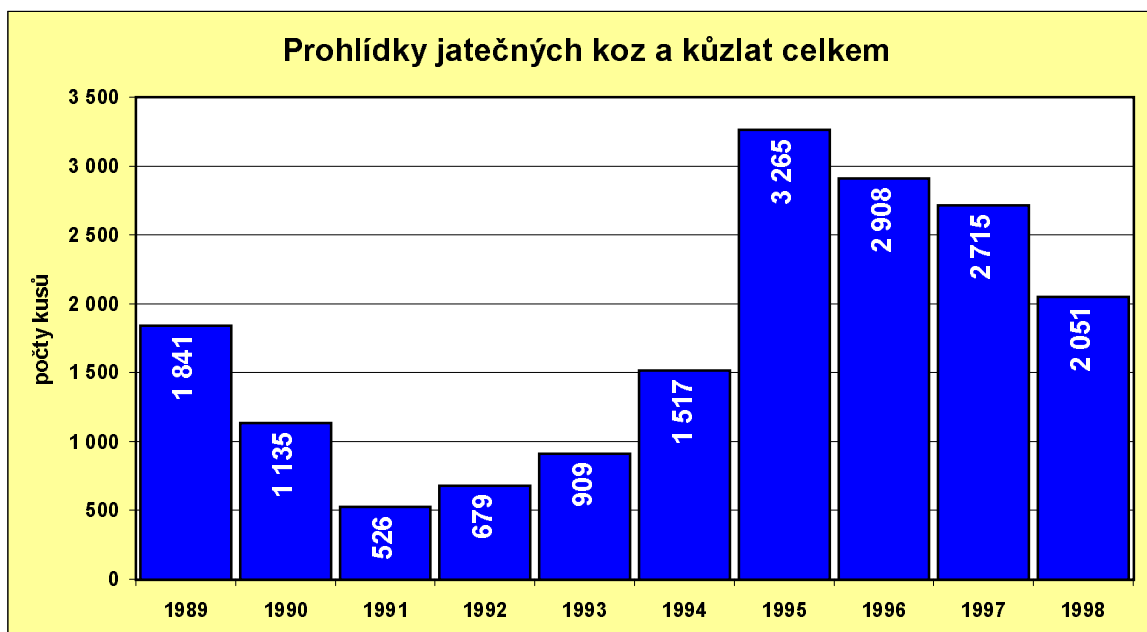
## Prohlídky jatečných ovcí a jehňat



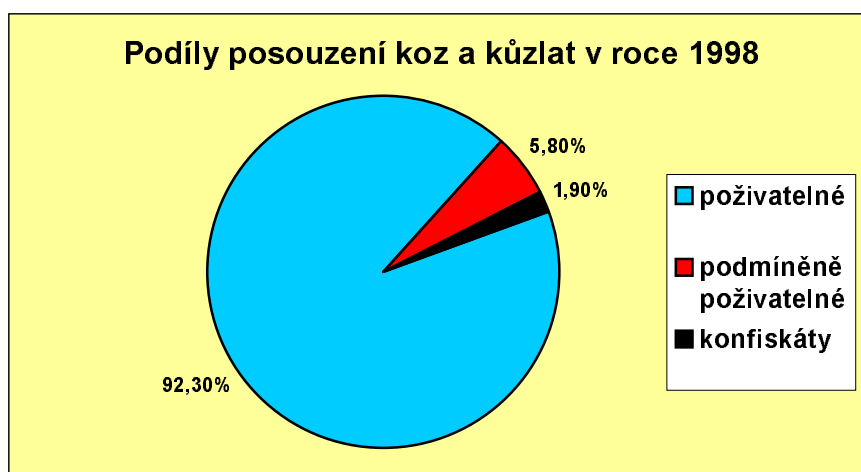
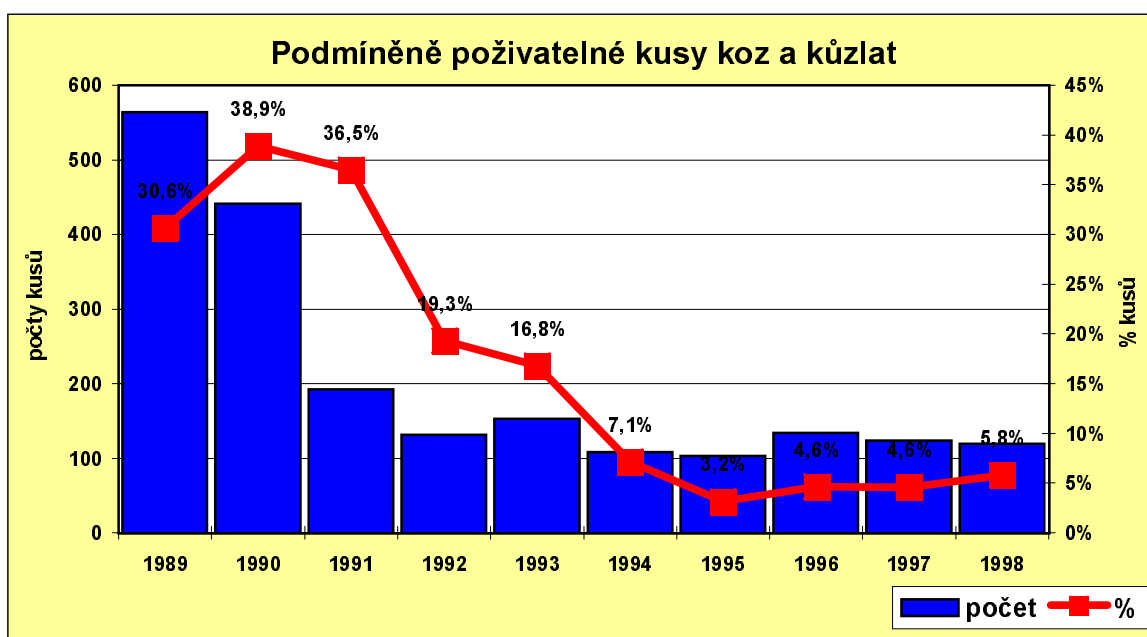
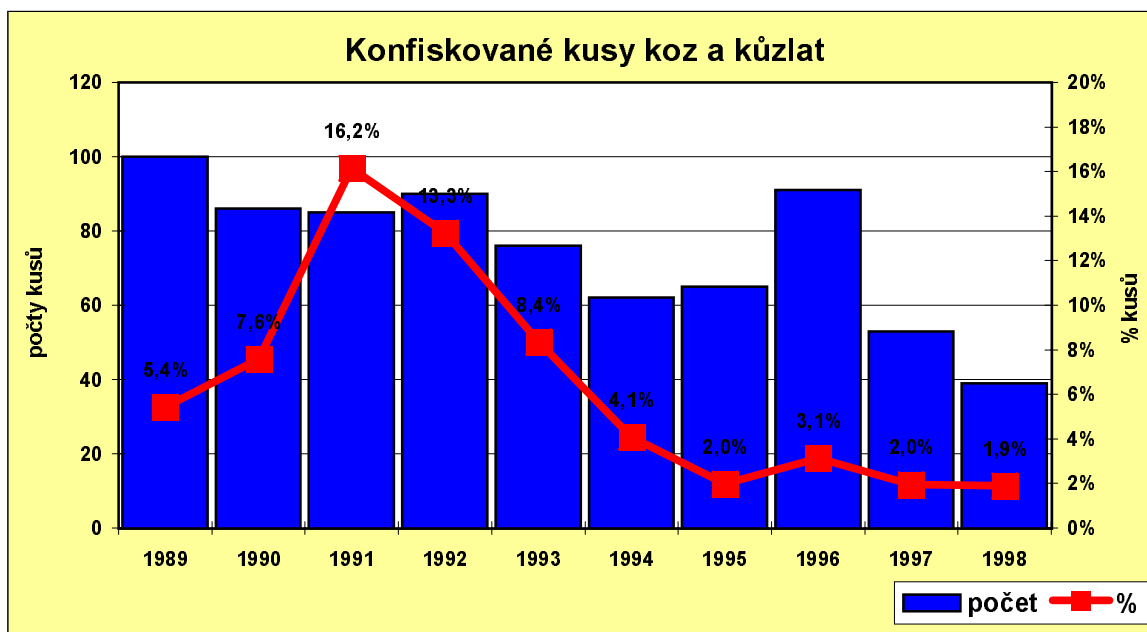
## Výsledky posouzení jatečných ovcí a jehňat



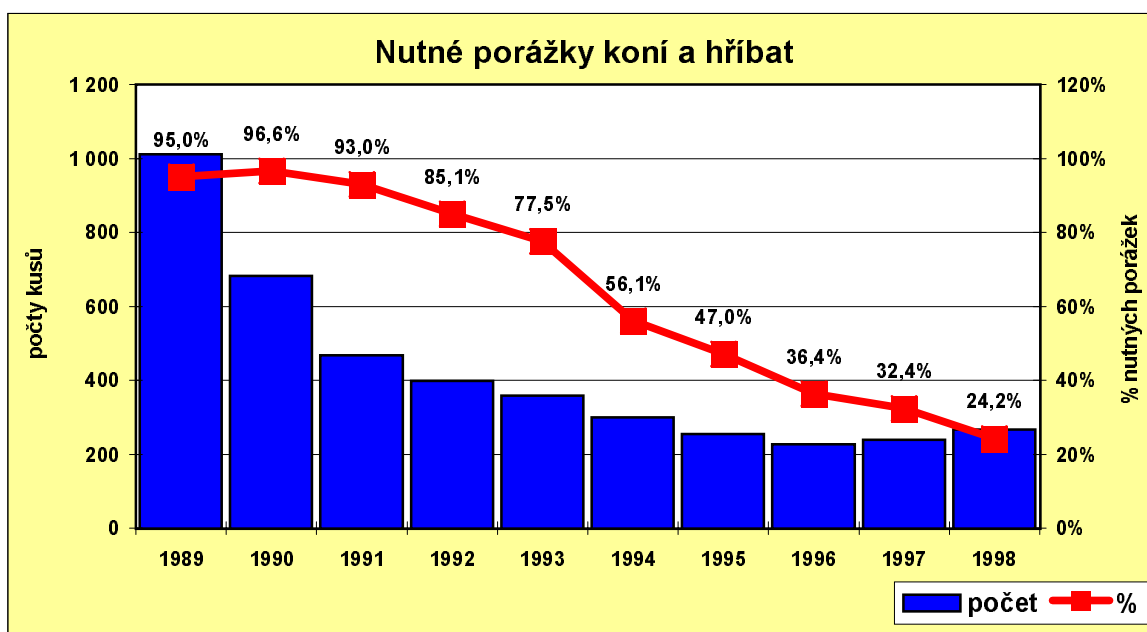
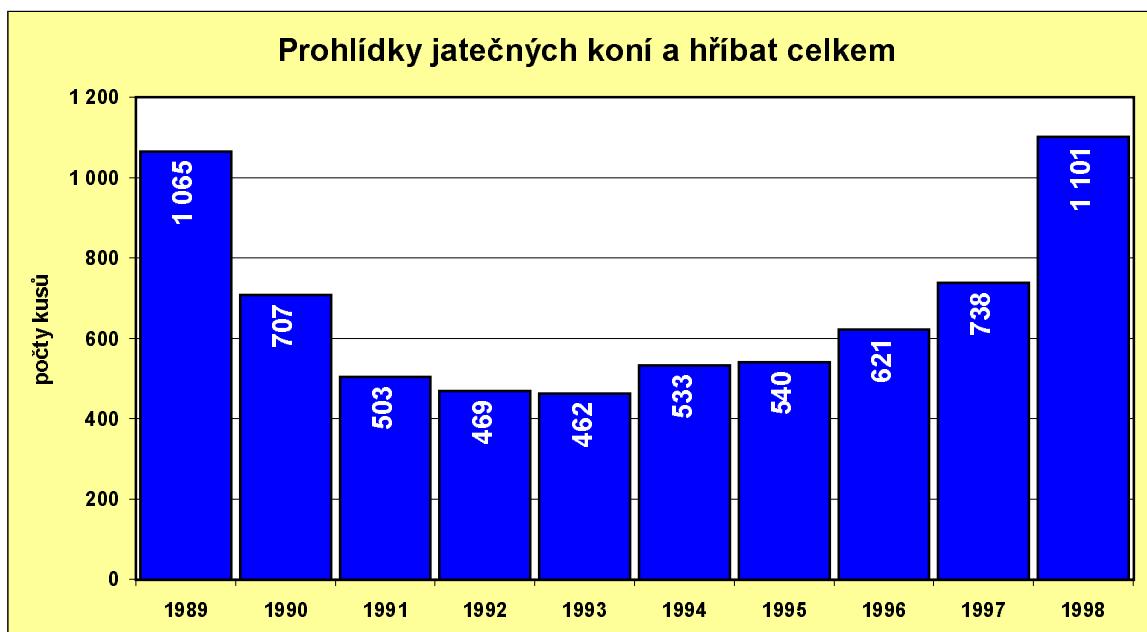
## Prohlídky jatečných koz a kůzlat



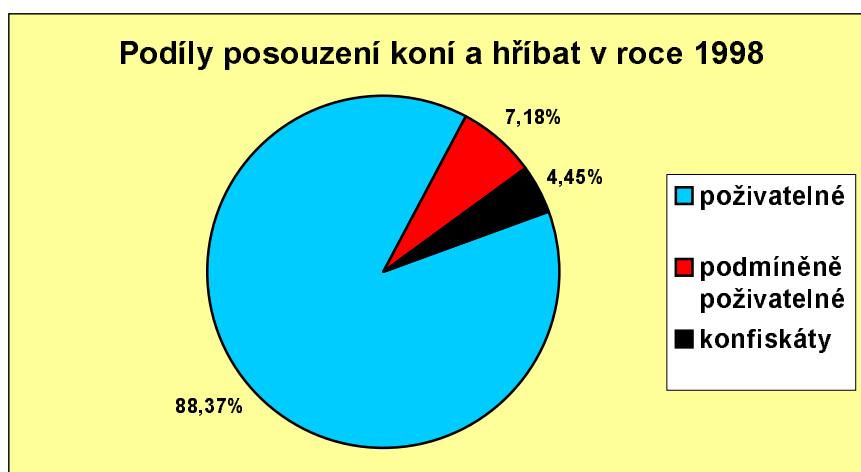
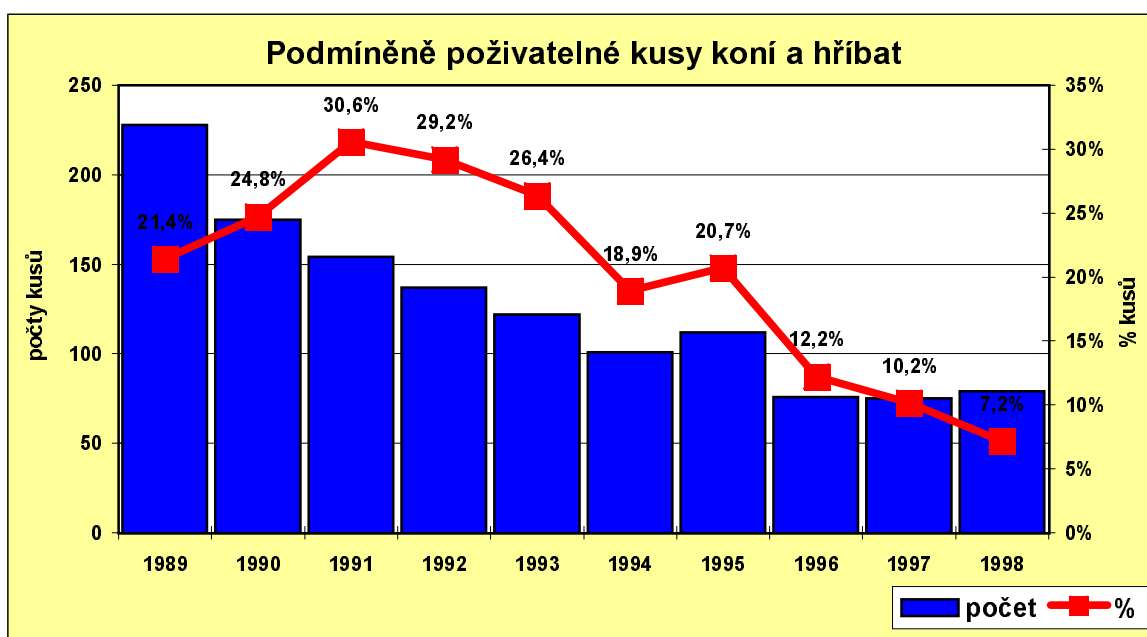
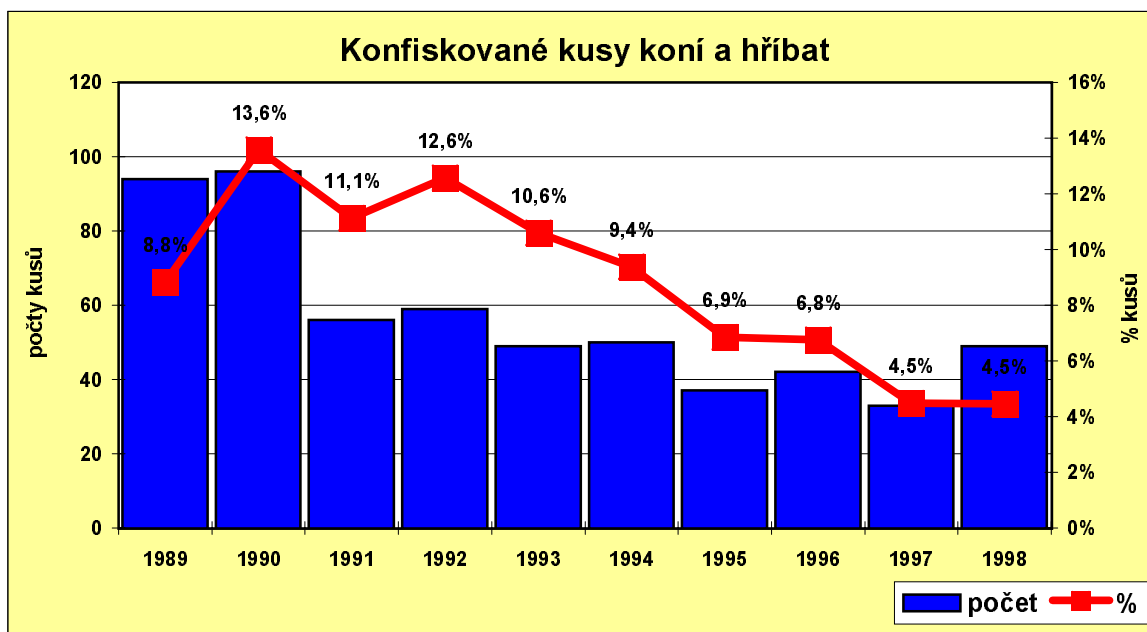
## Výsledky posouzení jatečných koz a kůzlat



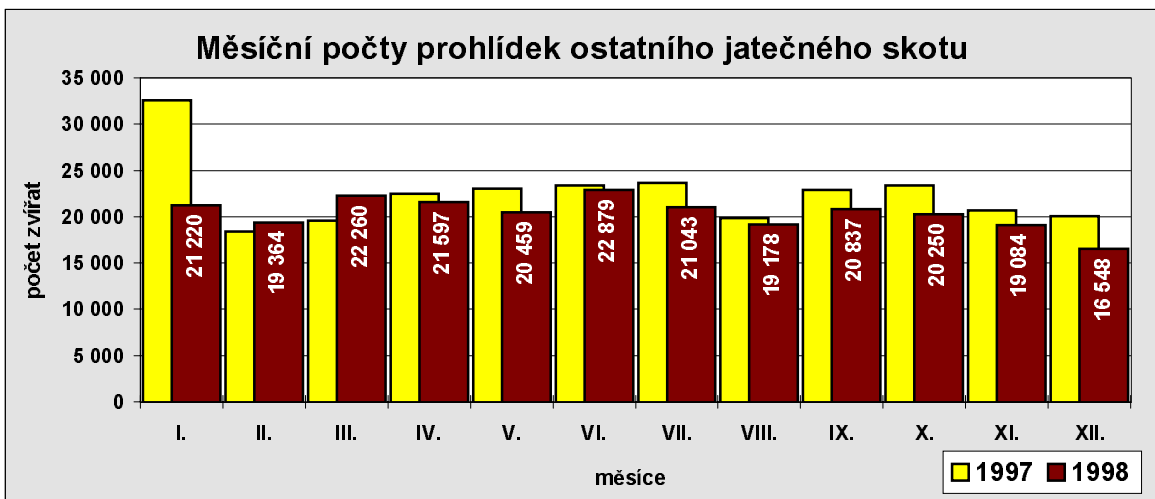
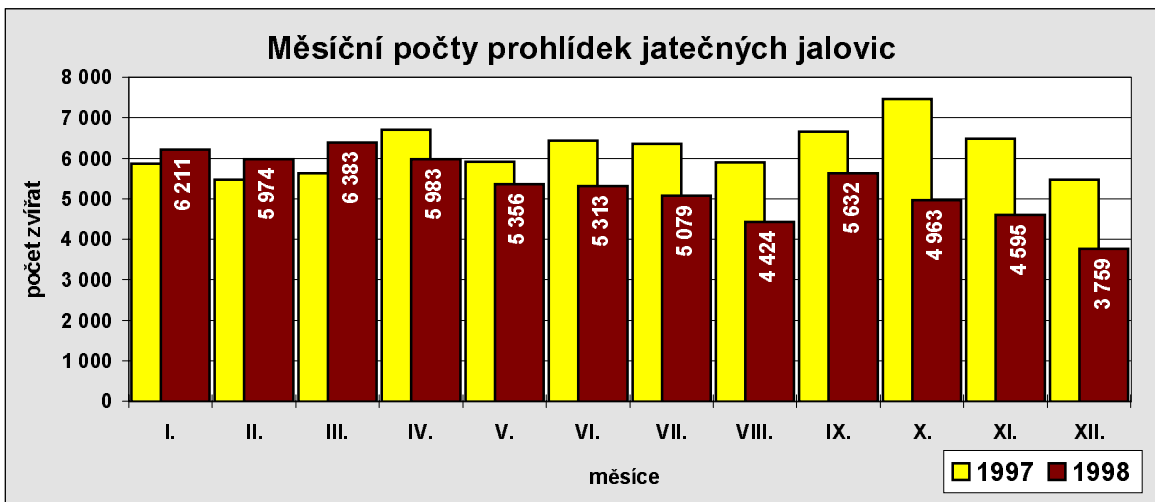
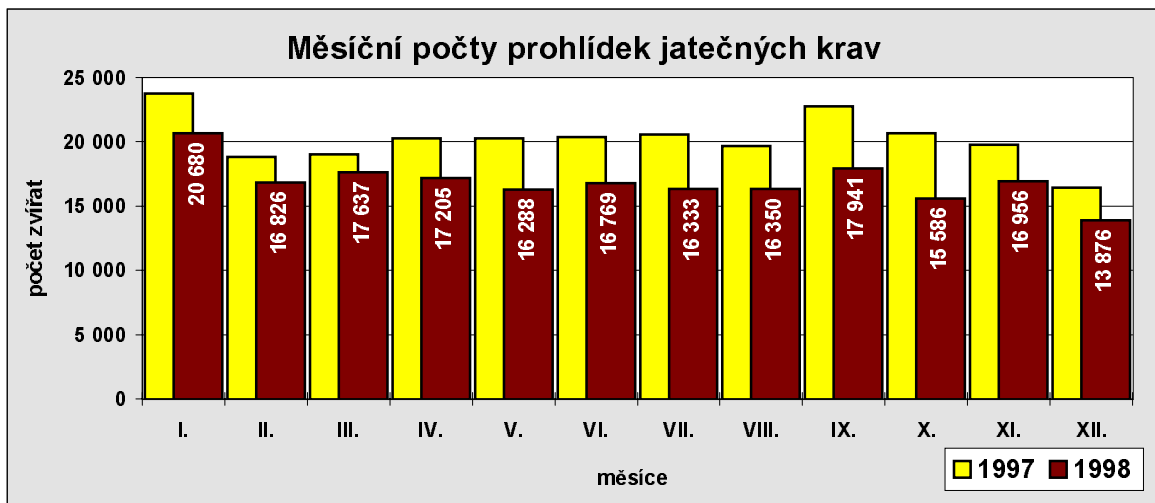
## Prohlídky jatečných koní a hřibat



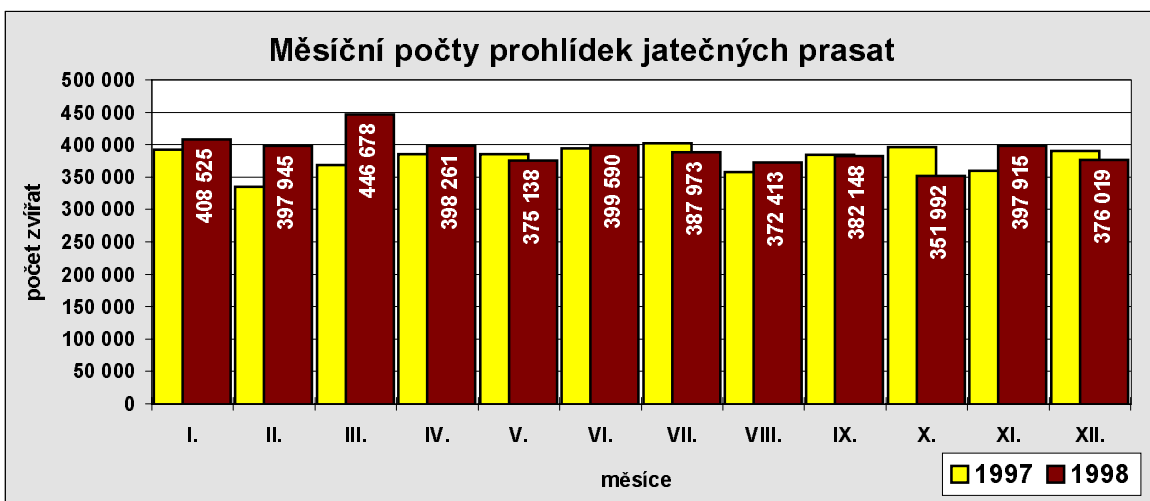
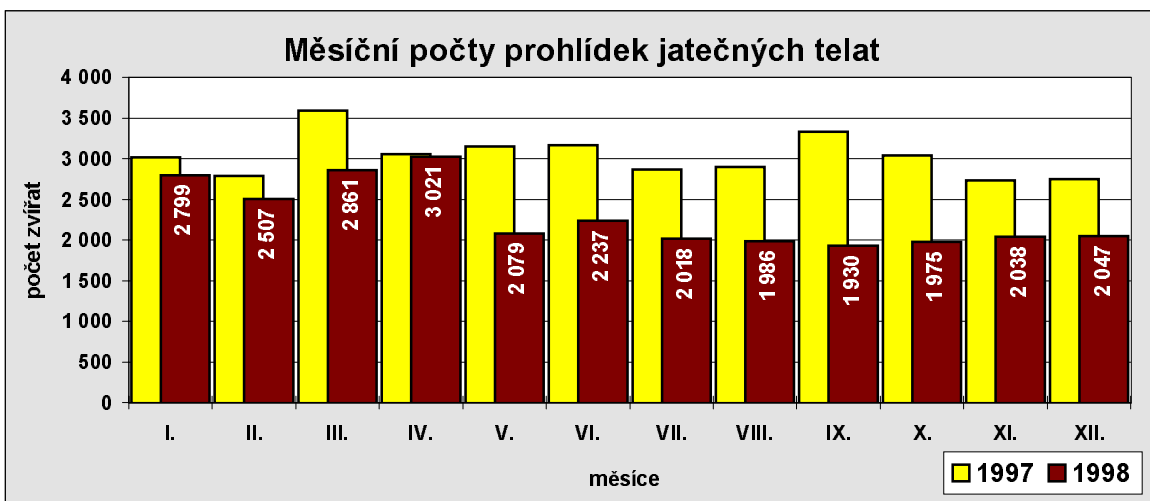
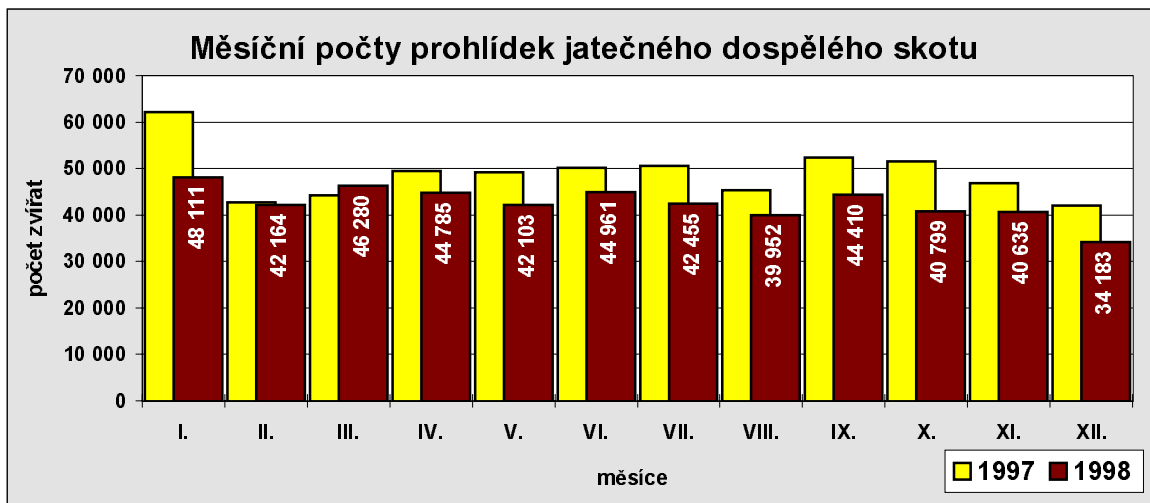
## Výsledky posouzení jatečných koní a hřibat



## Prohlídky jatečných zvířat podle měsíců krávy, jalovice, ostatní skot

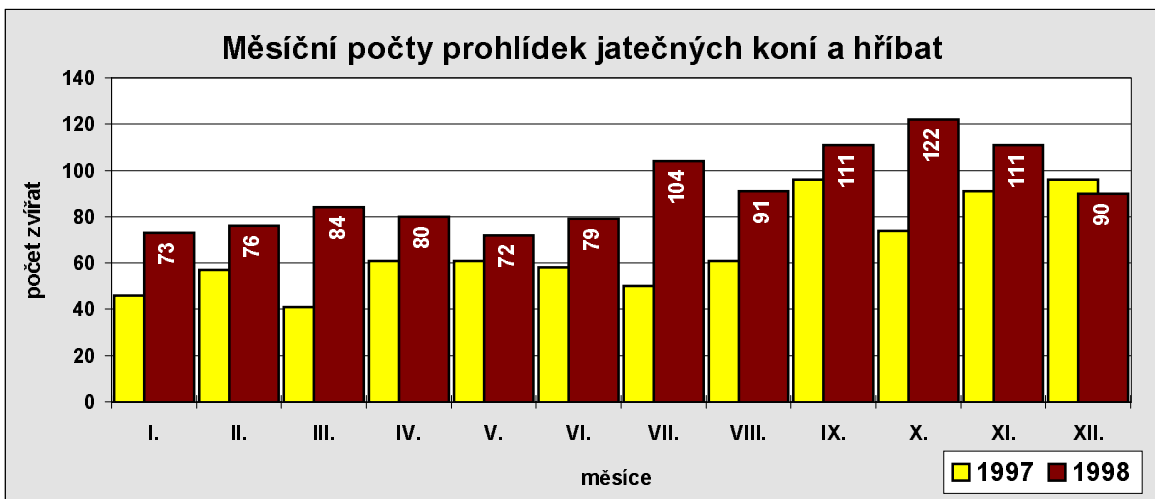
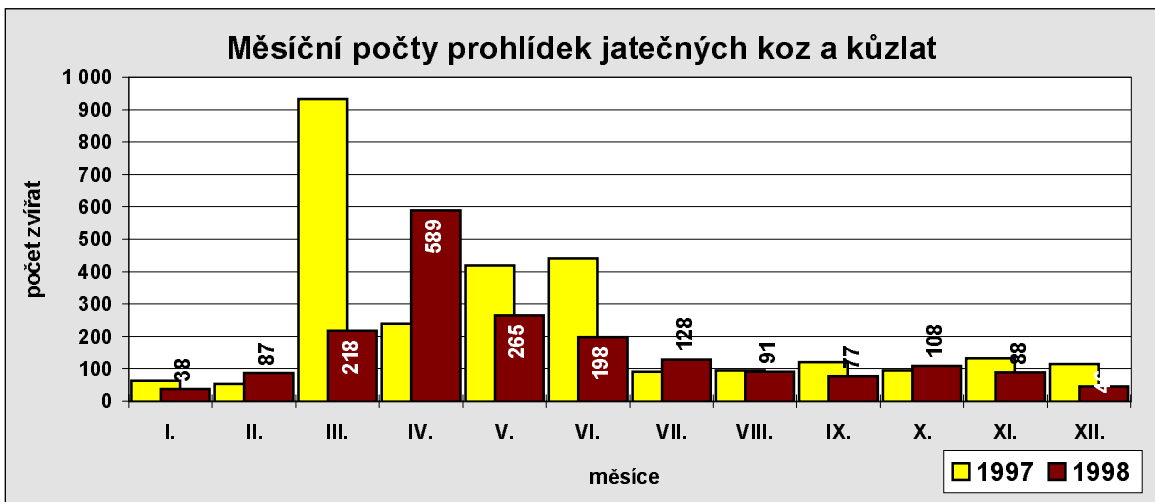
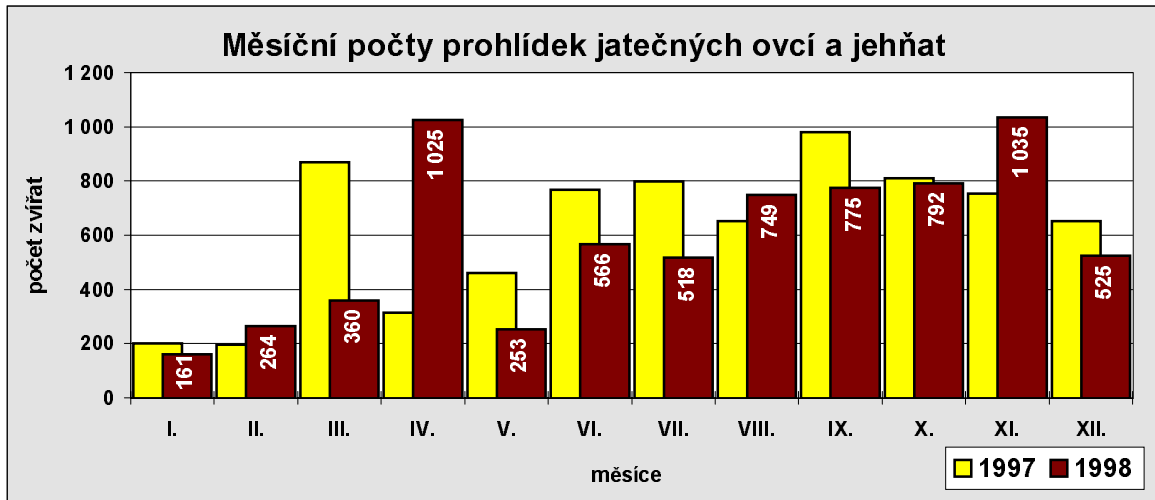


## Prohlídky jatečných zvířat podle měsíců dospělý skot, telata, prasata

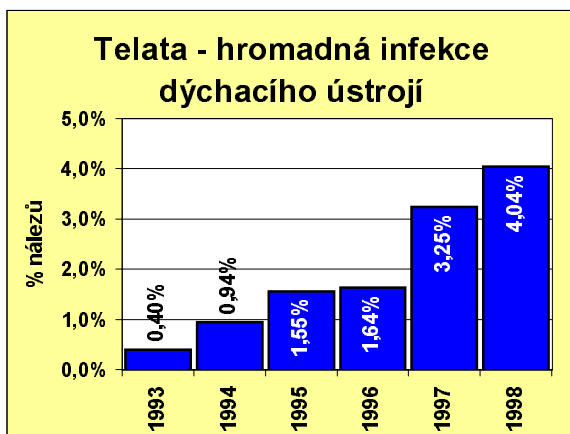
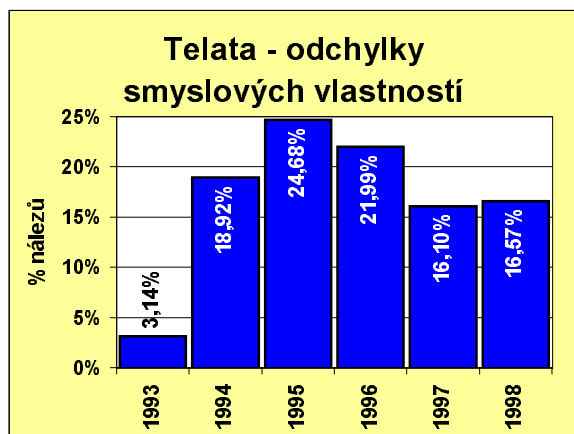
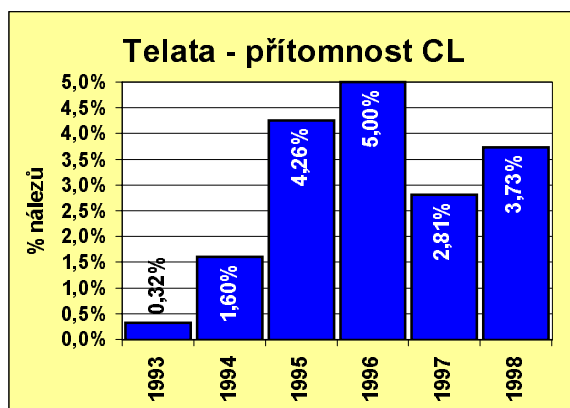
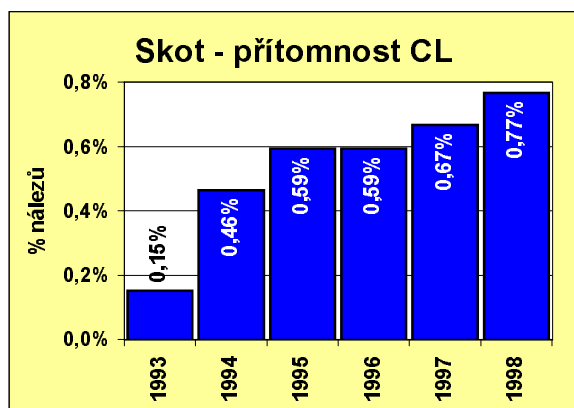
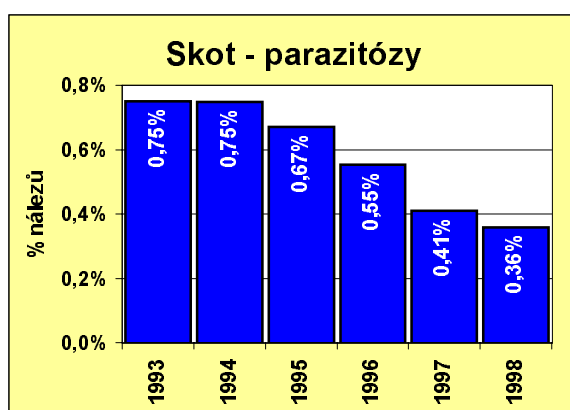
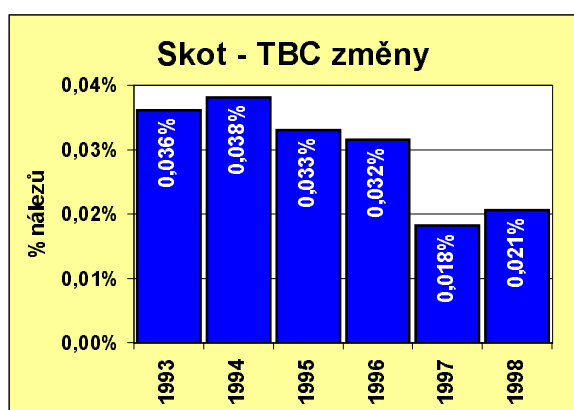
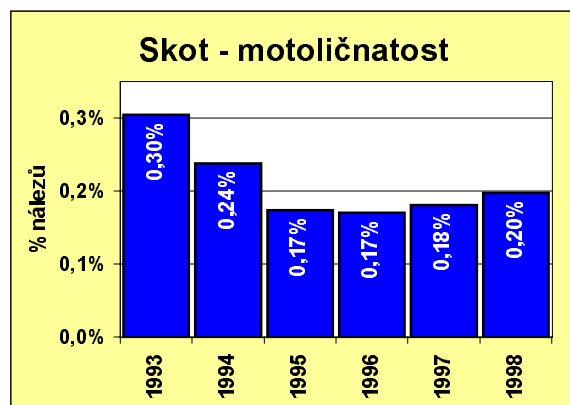
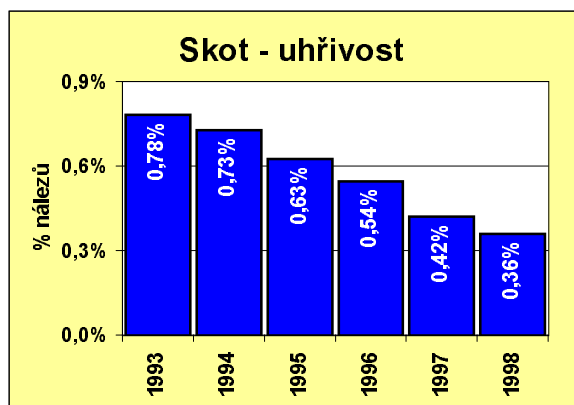




## Prohlídky jatečných zvířat podle měsíců ovce, kozy, koně a jejich mláďata



## Nálezů patologicko-anatomických změn při prohlídce jatečného dospělého skotu a telat



1iOHJ\ SDWRORJLFNR DQDWRPLFNêEK JP  
S L SURKotGFH MDWHpQêFK SUDVDW

