

Podklad pro ÚŘ SVS

Africký mor prasat (AMP) – informace k 1. 3. 2024

Dne 1. 12. 2022 byl po více než 4 letech opět potvrzen AMP v České republice v populaci prasat divokých na území Libereckého kraje. Jednalo se o sele prasete divokého, které bylo nalezené v katastrálním území Jindřichovice pod Smrkem v okrese Liberec v blízkosti hranic České republiky s Polskem. Prase divoké bylo vyšetřené v rámci pasivního monitoringu, který probíhá na celém území České republiky od roku 2014. Státní veterinární správa ihned po potvrzení vymezila příslušná pásma a nařídila v oblasti Frýdlantska mimořádná veterinární opatření (MVO) k zamezení šíření nákazy. V průběhu roku 2023 došlo k rozšíření nákazy do oblasti České Lípy.

V současnosti je na území České republiky vymezené **uzavřené pásmo II** na území Libereckého kraje – oblast Frýdlantska a České Lípy a **uzavřené pásmo I** na území Libereckého a malé části Středočeského kraje.

V roce **2022** byl potvrzen **1** případ AMP u nalezeného uhynulého prasete divokého.

V roce **2023** bylo potvrzeno **56** případů AMP v populaci prasat divokých - z toho 55 případů na Frýdlantsku (45 uhynulých a 10 ulovených) a 1 případ byl potvrzený u prasete divokého uloveného na Českolipsku.

V roce **2024** byl zatím potvrzen **1** případ AMP u prasete divokého uloveného v uzavřeném pásmu II na Frýdlantsku.

V ČR nebylo potvrzeno žádné ohnisko AMP v chovech domácích prasat.

Vzhledem k nálezové situaci v oblasti Českolipska plánuje SVS v průběhu dubna – května požádat Evropskou komisi o změnu regionalizace - zmenšení nebo úplné zrušení oblastí na Českolipsku.

Počet nalezených uhynulých/sražených prasat divokých vyšetřených na AMP v uzavřeném pásmu II k datu **1.3.2024**

Uzavřené pásmo II – počet nalezených uhynulých/sražených prasat divokých podle provedených vyšetření (2 týdenní nárůst/nápočet od 1. 1. 2024)				
Datum	KVSL			
	virologie Epl406		sérologie Epl416	
	období za 2 týdny/ pozitivní	nápočet/ pozitivní	období za 2 týdny/ pozitivní	nápočet/ pozitivní
31.12.2022	1/1*			
31.12.2023	-	96/45**	-	59/1**
19.1.	-	0	-	0
2.2.	2/0	2/0	2/0	2/0
16.2.	0/0	2/0	0/0	2/0

1.3.	1/0	3/0	1/0	3/0
Celkem	3/0		3/0	

* první virologicky a sérologicky pozitivní případ s následným vymezením pásma infekce na Frýdlantsku

** včetně vzorků vyšetřených v rámci pásma infekce

Počet nalezených uhynulých/sražených prasat divokých vyšetřených na AMP v uzavřeném pásmu I k datu **1.3.2024**

Uzavřené pásmo I – počet nalezených uhynulých/sražených prasat divokých podle provedených vyšetření (nápočet od 1. 1. 2024/pozitivní)						
Datum	virologie Epl405			sérologie Epl415		
	KVSL	KVSS	celkem	KVSL	KVSS	celkem
31.12.2022	0	-	0	0	-	0
31.12.2023	87	0	87	78	0	78
19.1.	11	0	11	11	0	11
2.2.	16	0	16	15	0	15
16.2.	22	0	22	20	0	20
1.3.	27	0	27	25	0	25
Celkem	114	0	114	103	0	103

Počet ulovených prasat divokých vyšetřených na AMP v uzavřeném pásmu II k datu **1.3.2024**

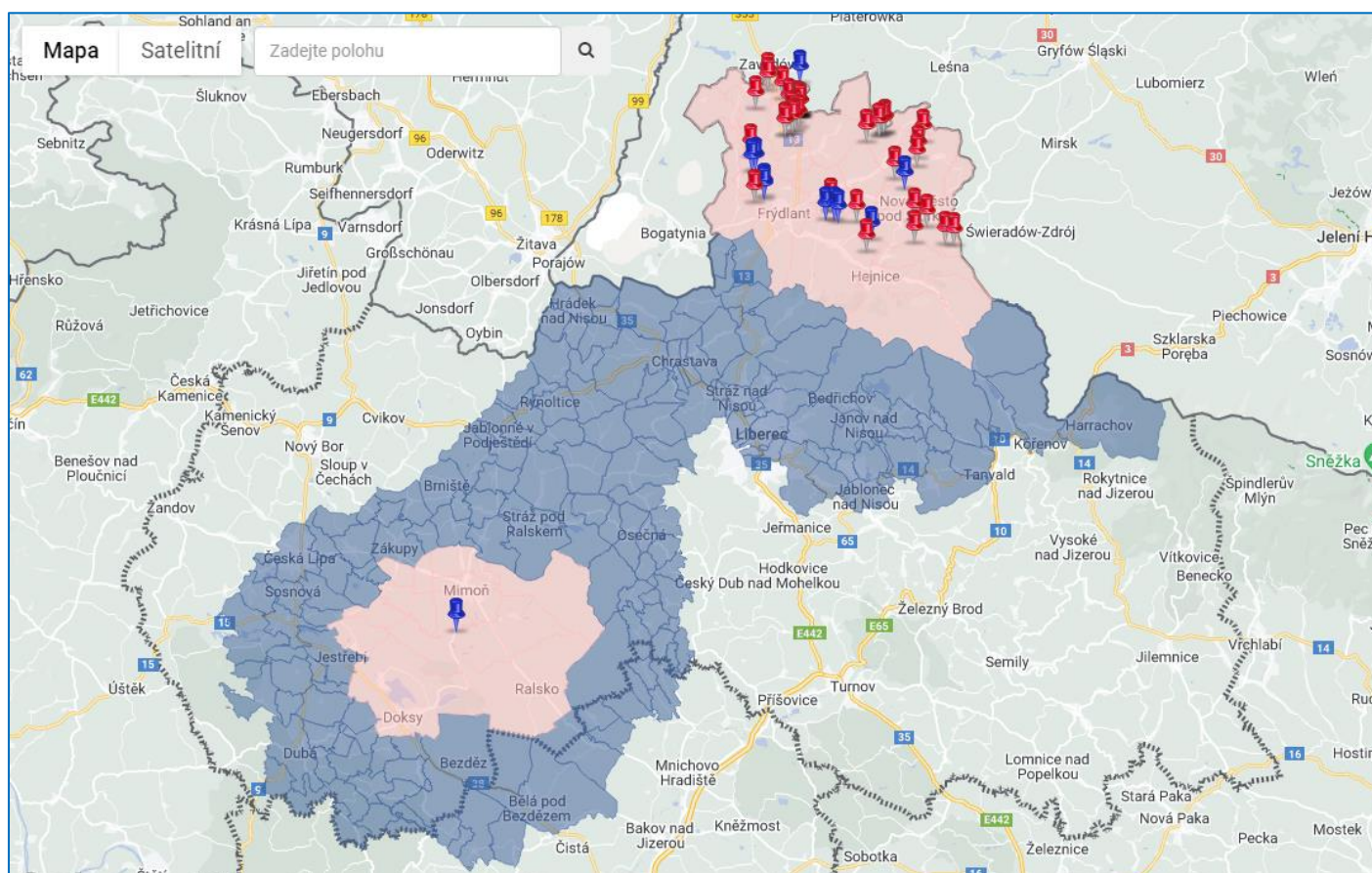
Uzavřené pásmo II – počet ulovených prasat divokých podle provedených vyšetření (2 týdenní nárůst/nápočet od 1. 1. 2024)				
Datum	KVSL			
	virologie Epl506		sérologie Epl516	
	období za 2 týdny/ pozitivní	nápočet/ pozitivní	období za 2 týdny/ pozitivní	nápočet/ pozitivní
31.12.2023	-	704/11*	-	9/5
19.1.	-	57/1	-	1/1
2.2.	74/0	131/1	0/0	1/1
16.2.	44/0	175/1	0/0	1/1
1.3.	30/0	205/1	0/0	1/1
Celkem	909/12		10/6	


* včetně prvního pozitivního případu u uloveného prasete divokého s následným vymezením pásma infekce na Českolipsku, prase divoké bylo vyšetřeno z důvodu podezření na AMP


Počet ulovených prasat divokých vyšetřených na AMP v uzavřeném pásmu I k datu 1.3. 2024

Uzavřené pásmo I – počet ulovených prasat divokých podle provedených vyšetření (nápočet od 1. 1. 2024/ pozitivní)						
Datum	virologie EpI505			sérologie EpI515		
	KVSL	KVSS	celkem	KVSL	KVSS	celkem
31.12.2022	11	-	11	11	-	11
31.12.2023	2 606	312	2 918	1	0	1
19.1.	158	30	188	0	0	0
2.2.	327	53	380	0	0	0
16.2.	476	70	546	0	0	0
1.3.	605	84	689	0	0	0
Celkem	3 222	396	3 618	12	0	12

Africký mor prasat – počet a lokalizace pozitivních nalezených/ulovených prasat divokých vyšetřených na AMP v uzavřeném pásmu II a I 1. 12. 2022 – 1. 3. 2024



 Případy nákazy u ulovených prasat divokých

 Případy nákazy u nalezených prasat divokých

Evidence vyplacených žádosti – zástřelné a nálezné, uzavřené pásmo I a II k datu **1.3.2024**
(nápočet od 1.1.2024)

Datum	KVSL			
	zástřelné Epl171 – uzavřené pásmo II (1000 Kč/ks) (2000 Kč/ks)*	zástřelné Epl172* – uzavřené pásmo I (1000 Kč/ks)	nálezné Epl161 – pásmo infekce/uzavřené pásmo II (3000 Kč/ks) (2000 Kč/ks)*	nálezné Epl162 – uzavřené pásmo I (2000 Kč/ks)
31.12.2023	1 034 000 Kč	2 045 000 Kč	222 000 Kč	126 000 Kč
19.1.	0 Kč	0 Kč	0 Kč	0 Kč
2.2.	225 000 Kč	491 000 Kč	10 000 Kč	66 000 Kč
16.2.	316 000 Kč	615 000 Kč	10 000 Kč	70 000 Kč
1.3.	348 000 Kč	727 000 Kč	10 000 Kč	74 000 Kč

Datum	KVSS	
	zástřelné Epl172* – uzavřené pásmo I (1000 Kč/ks)	nálezné Epl162 - uzavřené pásmo I (2000 Kč/ks)
31.12.2023	300 000 Kč	0 Kč
19.1.	0 Kč	0 Kč
2.2.	48 000 Kč	0 Kč
16.2.	73 000 Kč	0 Kč
1.3.	87 000 Kč	0 Kč

* změna výše náhrady na základě vydaného Opatření obecné povahy - ÚPRAVA METODIKY KONTROLY ZDRAVÍ ZVÍŘAT A NAŘÍZENÉ VAKCINACE NA ROK 2023 platné od 13.9.2023
Ministerstvo zemědělství čj.: MZE-52598/2023-13141 V Praze dne 13. 9. 2023

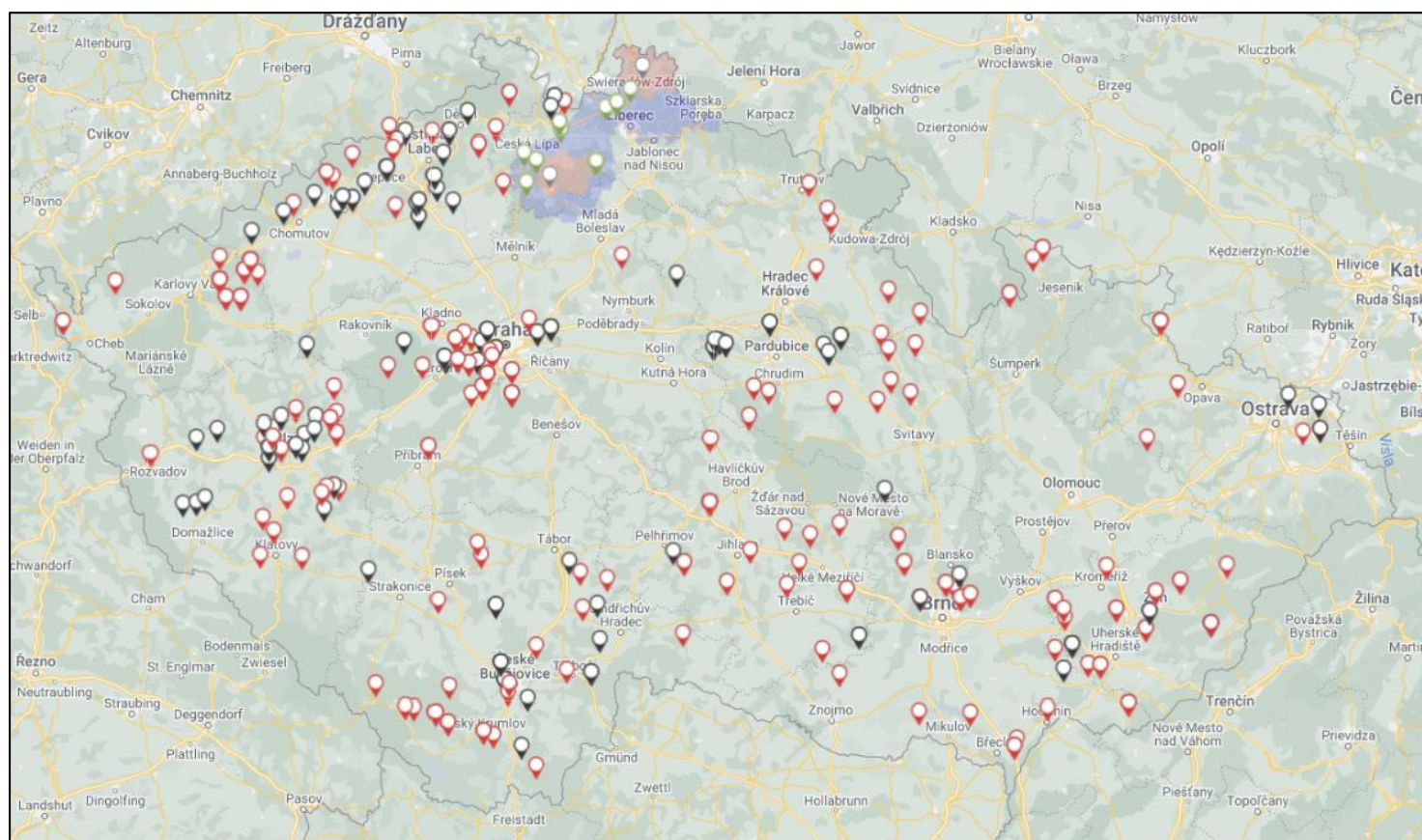
Počet nalezených uhynulých/sražených prasat divokých vyšetřených na AMP v celé České republice k datu **1.3.2024**

Africký mor prasat (AMP) - počet prasat divokých vyšetřených na AMP, všechny kraje 1.1. – 1.3.2024 (nápočet)			
kraj	Epl400/úhyny	Epl420/sražená	celkem vyšetřeno
KVSA	5	14	19
KVSB	19	5	24
KVSC	24	17	41
KVSE	9	15	24

KVSH	6	0	6
KVSJ	27	4	31
KVSK	30	0	30
KVSL*	3	3	6
KVSM	7	0	7
KVSP	23	23	46
KVSS*	32	10	42
KVST	5	4	9
KVSU	15	36	51
KVSZ	13	3	16
celkem	218	134	352

* oblast mimo vymezená uzavřená pásma

Africký mor prasat (AMP) – počet nalezených uhynulých/sražených prasat divokých vyšetřených na AMP v celé ČR 1. 1. – 1. 3. 2024



- 📍 Epi400 uhynulá nalezená divoká prasata celá ČR 218 ks
- 📍 Epi420 sražená divoká prasata celá ČR 134 ks
- 📍 Epi405 uhynulá nalezená/sražená divoká prasata uzavřené pásmo I 27 ks
- 📍 Epi406 uhynulá nalezená/sražená divoká prasata uzavřené pásmo II 3 ks

Počet domácích prasat vyšetřených na AMP v rámci pasivního monitoringu v celé České republice k datu **1.3.2024**

Africký mor prasat (AMP) - počet domácích prasat vyšetřených na AMP, všechny kraje 1.1. – 1.3.2024 (nápočet)					
kraj	EpB600 úhyny/pozitivní	EpB601 zmetalky/pozitivní	EpB602 zmetci, plodové obaly/pozitivní	celkem vyšetřeno	počet vyšetřených hospodářství/pozitivní
KVSA	0	0	0	0	0
KVSB	24	16	0	40	16
KVSC	1	0	0	1	1
KVSE	3	8	0	11	5
KVSH	8	13	0	21	6
KVSJ	55	39	0	94	26
KVSK	0	0	0	0	0
KVSL	78	4	0	82	8
KVSM	10	5	0	15	4
KVSP	11	8	0	19	7
KVSS	13	41	0	54	11
KVST	15	6	1	22	8
KVSU	21	12	0	33	5
KVSZ	13	0	0	13	4
celkem	252	152	1	405	102

Počet domácích prasat vyšetřených na AMP před přemístěním z uzavřených pásem k datu **1.3.2024**

kraj	Epl605 uzavřené pásmo I	Epl606 uzavřené pásmo II	celkem vyšetřeno	počet vyšetřených hospodářství
KVSL	4	0	0	1
celkem	4	0	0	1